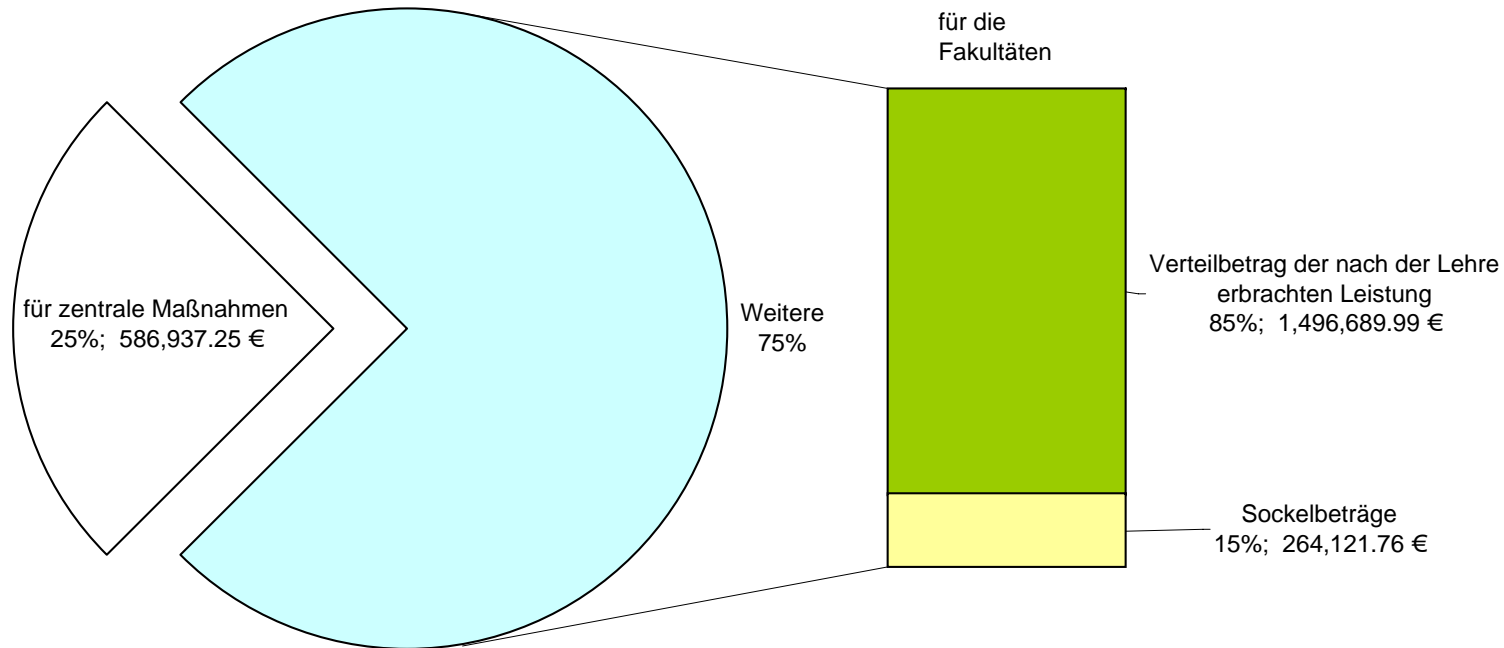


Berechnung zur Verteilung von Studienbeiträgen, Sommersemester 2009

Verteilbare Studienbeiträge Sommersemester 2009: 2,347,749.00 €

Verteilung der Studienbeiträge



Verteilung des Sockelbetrages auf die Fakultäten

	Sockelbetrag
Fakultät I	52,824.35 €
Fakultät II	52,824.35 €
Fakultät III	52,824.35 €
Fakultät IV	52,824.35 €
Fakultät V	52,824.35 €
Summe	264,121.76 €

Von der den Fakultäten zugewiesenen Summe wird ein Sockelbetrag zur Finanzierung studierendenzahlenunabhängiger, dezentraler Maßnahmen gleichmäßig auf die Fakultäten verteilt.

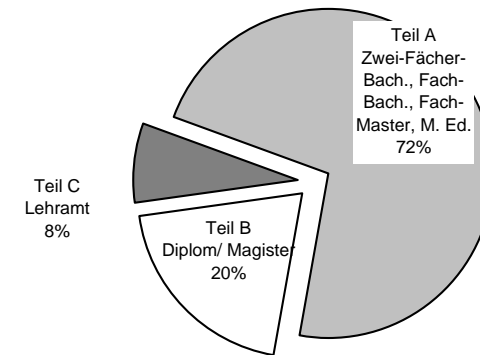
Teilbeträge des Gesamtbetrags ermitteln

Der Verteilbetrag der nach Lehre erbrachten Leistung wird aufgeteilt in drei Verteiltöpfe. Die Gewichtungen zur Bildung der Verteiltöpfe zwischen den Bachelor- und Master-Studierenden (Teil A), Diplom- und Magister-Studierenden (Teil B) und Lehramtsstudierenden (Teil C) wird entsprechend der Anteile der Studierendenvollzeitäquivalente nach Dienstleistungsverflechtung in den jeweiligen Abschlüssen berechnet.

Gewichtung der Formelteile über die jeweiligen Anteile der Studierenden in Bachelor-/Master-, Diplom-/Magister- und Lehramts-Bereich:

Gewichtung Teil A, Teil B und Teil C (Stand 28.07.09)

	Zwei-Fächer-Bach., Fach-Bach., Fach- Master, M. Ed.	Diplom/ Magister	Lehramt	Summe
Studierende	4937.95	1368.58	534.80	6841.33
Anteil	72.18%	20.00%	7.82%	
Verteilbetrag	1,080,284.14 €	299,406.69 €	116,999.15 €	1,496,689.99 €



Studierendenvollzeitäquivalente nach Dienstleistungsverflechtung. Datengrundlage SoSe 2008 aus SAP (Stichtagsdaten der HIS-Datenbank zur Studierendendatenverwaltung, Datenstand 01.06.2009). Anmerkung: Die StudierendenVZÄ aus Diplom Informatik werden in Teil A berücksichtigt.

Teil A Zwei-Fächer Bachelor, Fach-Bachelor, Fach-Master, Master Education (Stand 28.07.09)

Teil A	Kreditpunkte Prüfungen Bachelor und Master SoSe 2007	Kreditpunkte Prüfungen Bachelor und Master SoSe 2008	Kreditpunkte Prüfungen Bachelor und Master Schnitt	Anteil Kreditpunkte Fakultät an Gesamt Fakultäten	Verteilbetrag	Verteilsumme Teil A pro Fakultät
Fakultät I	21,479.0	31,773.0	26,626.0	22.39%		241,824.60 €
Fakultät II	27,463.0	31,383.0	29,423.0	24.74%		267,227.72 €
Fakultät III	18,055.0	22,140.0	20,097.5	16.90%		182,530.98 €
Fakultät IV	11,277.0	12,440.0	11,858.5	9.97%		107,702.13 €
Fakultät V	29,219.5	32,659.0	30,939.3	26.01%		280,998.71 €
Summe	107,493.5	130,395.0	118,944.3		1,080,284.14 €	1,080,284.14 €
nicht zugeordnet	1065	1923				

Veränderungen zur vorläufigen Verteilung sowohl nach oben als auch nach unten sind möglich:

Veränderung nach oben: Nachmeldungen von Prüfungen.

Veränderung nach unten: Herausnahme von "Prüfungen", die Fakultäten fälschlicherweise zugeordnet sind: Fachkonten, Zusatzkonten, Gesamtpunkte und Abschlussprüfungen.

Jeweils die erste Teilnahme an einer Prüfung in den Modulen der Bachelor und Master wird gewertet. Ein Modul wird der Fakultät zugeordnet, der der Modulverantwortliche angehört. Berücksichtigt werden Kreditpunkte für bestandene, nicht bestandene und endgültig nicht bestandene Prüfungen. Prüfungen mit Status „Nicht erschienen“ werden nicht mitgezählt. Im Falle der nicht bestandenen Prüfungen werden die Kreditpunkte ermittelt, die ein Studierender im Falle des Bestehens erhalten hätte.

Datengrundlage: Prüfungen im Sommersemester 2007 und Sommersemester 2008 mit Datenstand 1.06.2009 aus SAP (Stichtagsdaten der HIS-Prüfungsdatenbank).

Teil B Diplom, Magister (Stand 28.07.09)

Teil B	Studienäquivalente Diplom	Studienäquivalente Magister	Summe Studien- äquivalente Diplom und Magister	Anteil der Studien- äquivalente der Fakultät an der Summe über alle Fakultäten	Verteilbetrag	Verteilsumme Teil B pro Fakultät
Fakultät I	248.91	101.85	350.76	25.63%		76,736.39 €
Fakultät II	371.00	17.03	388.03	28.35%		84,890.02 €
Fakultät III	34.98	70.70	105.68	7.72%		23,119.80 €
Fakultät IV	1.61	63.67	65.28	4.77%		14,281.42 €
Fakultät V	456.33	2.50	458.83	33.53%		100,379.06 €
Summe	1112.83	255.75	1368.58		299,406.69 €	299,406.69 €

Für die Verteilzahl Studierende werden Studierende aller Studiengänge aller Hochschulsemerster in Vollzeitäquivalente umgerechnet. Die Beurlaubten werden nicht einbezogen. Ebenso nicht einbezogen werden Fächer, die in Bremen studiert werden. Für Diplom-, Magister- und Lehramtsstudierende gehen die Äquivalente unter Berücksichtigung der Dienstleistungsverflechtung in die Berechnung ein.
Datenstand 1.06.2009 aus SAP (Stichtagsdaten der HIS-Datenbank zur Studierendendatenverwaltung).


Teil C Lehramt (Stand 28.07.09)

Teil C	Lehramt Studienäquivalente nach Dienstleistungs- verflechtung	Anteil der Studien- äquivalente der Fakultät an der Summe über alle Fakultäten	Verteilbetrag	Verteilsumme Teil C pro Fakultät
Fakultät I	129.95	24.30%		28,429.39 €
Fakultät II	66.42	12.42%		14,530.82 €
Fakultät III	140.31	26.24%		30,695.87 €
Fakultät IV	80.91	15.13%		17,700.83 €
Fakultät V	117.21	21.92%		25,642.24 €
Summe	534.80		116,999.15 €	116,999.15 €

Für die Verteilzahl Studierende werden Studierende aller Studiengänge aller Hochschulsemerster in Vollzeitäquivalente umgerechnet. Die Beurlaubten werden nicht einbezogen. Ebenso nicht einbezogen werden Fächer, die in Bremen studiert werden. Für Diplom-, Magister- und Lehramtsstudierende gehen die Äquivalente unter Berücksichtigung der Dienstleistungsverflechtung in die Berechnung ein. Datengrundlage: StudierendenVZÄ aus dem SoSe 2008
Datenstand 1.06.2009 aus SAP (Stichtagsdaten der HIS-Datenbank zur Studierendendatenverwaltung)

Gesamtübersicht der Verteilung der Studienbeiträge auf die Fakultäten:

	Verteilsumme Teil A pro Fakultät	Verteilsumme Teil B pro Fakultät	Verteilsumme Teil C pro Fakultät	Verteilbetrag der nach der Lehre erbrachten Leistung (Summe Teil A, Teil B, Teil C)	Sockelbetrag für die Fakultät	Verteilsumme an Fakultäten
Fakultät I	241,824.60 €	76,736.39 €	28,429.39 €	346,990.39 €	52,824.35 €	399,814.74 €
Fakultät II	267,227.72 €	84,890.02 €	14,530.82 €	366,648.56 €	52,824.35 €	419,472.91 €
Fakultät III	182,530.98 €	23,119.80 €	30,695.87 €	236,346.65 €	52,824.35 €	289,171.00 €
Fakultät IV	107,702.13 €	14,281.42 €	17,700.83 €	139,684.38 €	52,824.35 €	192,508.73 €
Fakultät V	280,998.71 €	100,379.06 €	25,642.24 €	407,020.01 €	52,824.35 €	459,844.37 €
Summe	1,080,284.14 €	299,406.69 €	116,999.15 €	1,496,689.99 €	264,121.76 €	1,760,811.75 €



Anmerkungen:

Studierendenäquivalente und Kreditpunkte Technik sind bei FKV verrechnet.

Weiterbildungsstudiengänge (Interkult. Bildung und Beratung (B.A.), Business Administration (B.A.), BWL SpitzensportlerInnen (B.A.), Bildungsmanagement (M.A.), Informationsrecht (M.A.) sind sowohl bei der Berechnung der Äquivalente als auch bei der Berechnung der Kreditpunkte ausgenommen.

Die Kreditpunkte des ASP (Allgemeines Schulpraktikum) wurden nach dem prozentualen Verhältnis der Studierendenäquivalente aufgeteilt (s. Nebenrechnung).

Die Kreditpunkte der Module Austauschmodul, Berufsfeldbezogenes Praktikum, Orientierungspraktikum und Praxismodul sind wurden ausgenommen, weil sie nicht zugeordnet werden können.

Diplom Informatik wird in Teil A, Kreditpunkte verrechnet, dafür nicht mehr in Teil B, Studierendenäquivalente.