

Mobilitätsbefragung 2024 FK VI

zur Prognose des Bedarfs an Parkplätzen und Fahrradstellplätzen

Dr. Christine Beardsley, Referentin für Bau und Infrastruktur

Michael Ankele, Evaluationsbeauftragter Humanmedizin

Allgemeines

Befragung der Studierenden von Humanmedizin und Molecular Biomedicine (MBM) im Oktober 2024 im Oktober 2024 zur Prognose des Bedarfs an Parkplätzen und Fahrradstellplätzen für die geplanten Neubauten. Gefragt wurde nach der üblichen Anreise zur Universität, getrennt nach Winter- und Sommersemester.

In der Medizin haben 48% der Studierenden in Jahr 1 – 5 an der Befragung teilgenommen, in MBM 29%.

Studiengang /-jahr	Rücklauf	Studierende**	Rücklaufquote
MBM	29	100	29%
Humanmedizin (1- 5)*	251	518	48%
1	49	120	41%
2	59	120	49%
3	49	118	42%
4	39	80	49%
5	55	80	69%
Gesamt	280	618	45%

*Bei den Studierenden der Humanmedizin wurden nur die Jahre 1 - 5 befragt, da diese im Praktischen Jahr (Jahr 6) nicht mehr an der Uni sind.

**Die Zuordnung der Studierenden zu Studienjahren in der Medizin erfolgte pauschal anhand der Kohorten, daher sind leichte Abweichungen zum tatsächlichen Studienverlauf möglich.

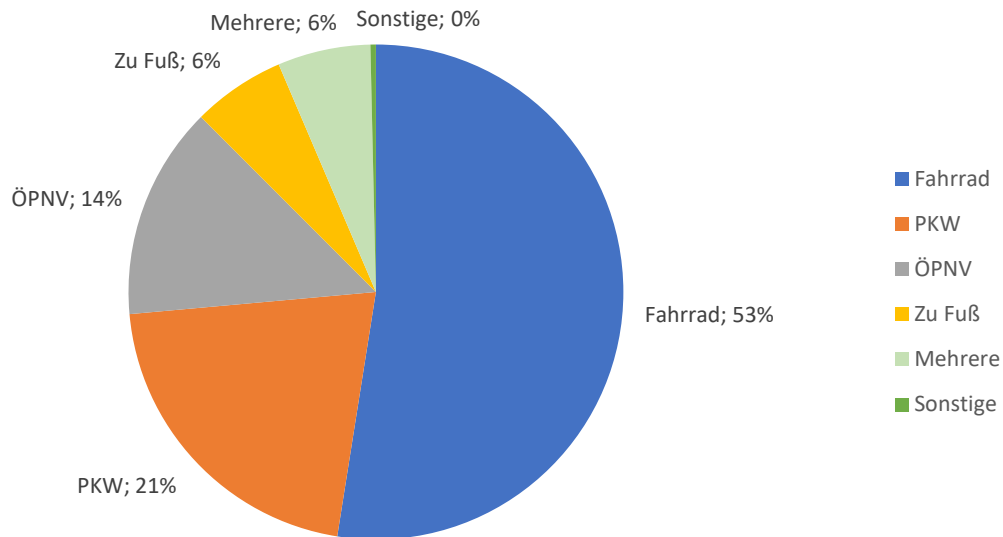
Auswertung – Gesamtergebnisse

Wintersemester

Mit welchem Verkehrsmittel kommen Sie (voraussichtlich) während des Wintersemesters überwiegend (>50% der Zeit) zur Universität?

Wintersemester	Anzahl	Anteil
Fahrrad	147	53%
PKW	59	21%
ÖPNV	39	14%
Zu Fuß	17	6%
Mehrere Verkehrsmittel zu etwa gleichen Teilen	17	6%
Sonstige	1	0%
Gesamt	280	100%

Anteile Wintersemester gesamt

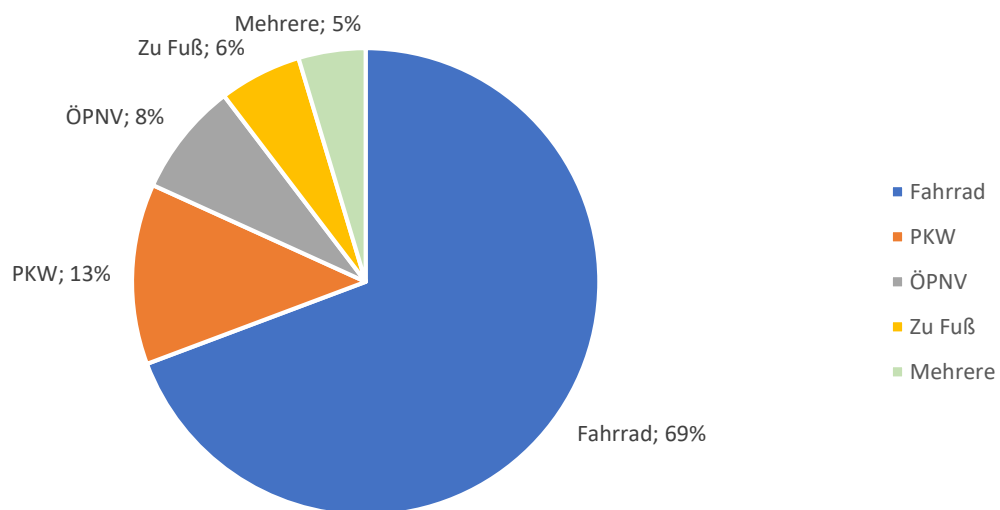


Sommersemester

Mit welchem Verkehrsmittel kommen Sie (voraussichtlich) während des Sommersemesters überwiegend (>50% der Zeit) zur Universität?

Sommersemester	Anzahl	Anteil
Fahrrad	194	69%
PKW	35	13%
ÖPNV	22	8%
Zu Fuß	16	6%
Mehrere Verkehrsmittel zu etwa gleichen Teilen	13	5%
Gesamtergebnis	280	100%

Anteile Sommersemester gesamt

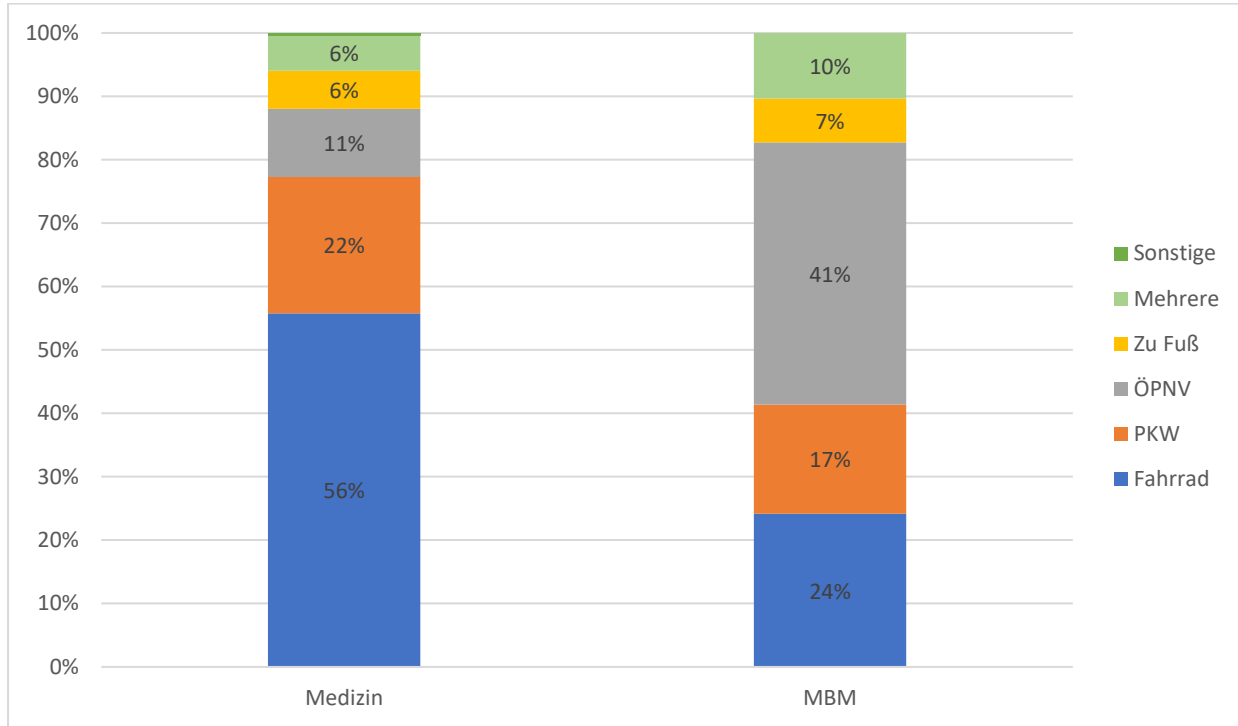


Auswertung nach Studiengang

Im Folgenden werden die Ergebnisse der beiden Studiengänge getrennt betrachtet.

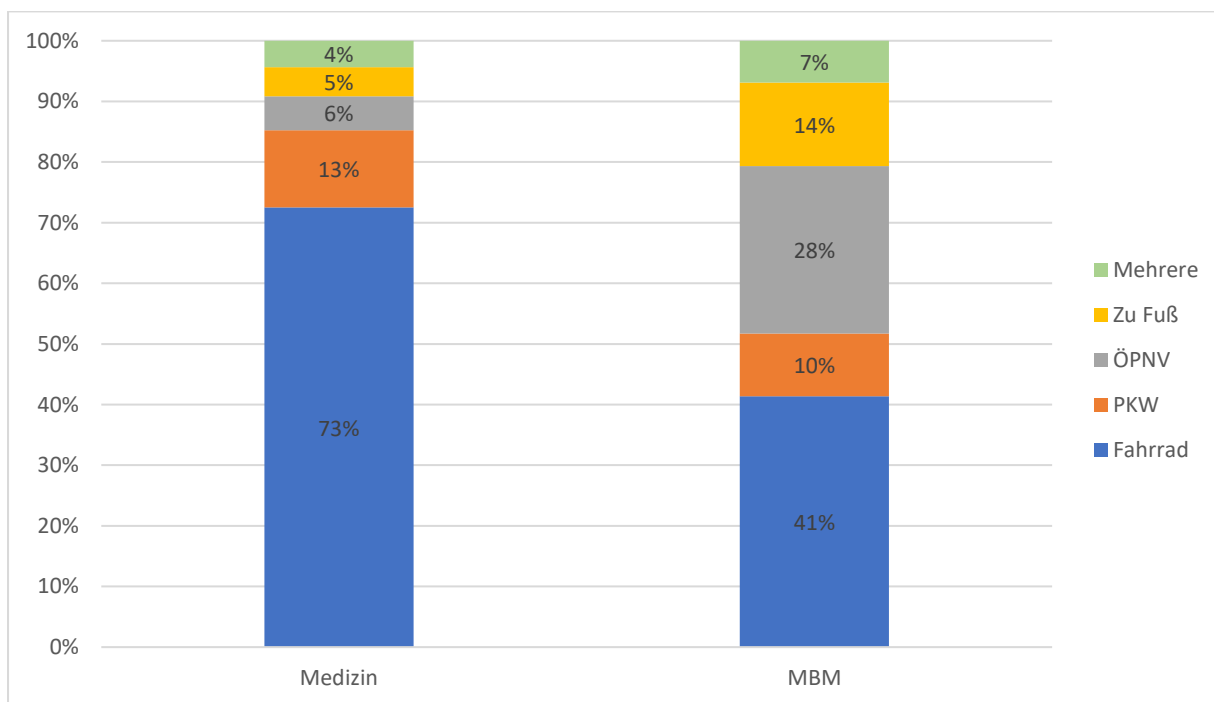
Wintersemester

Mit welchem Verkehrsmittel kommen Sie (voraussichtlich) während des Wintersemesters überwiegend (>50% der Zeit) zur Universität?



Sommersemester

Mit welchem Verkehrsmittel kommen Sie (voraussichtlich) während des Sommersemesters überwiegend (>50% der Zeit) zur Universität?

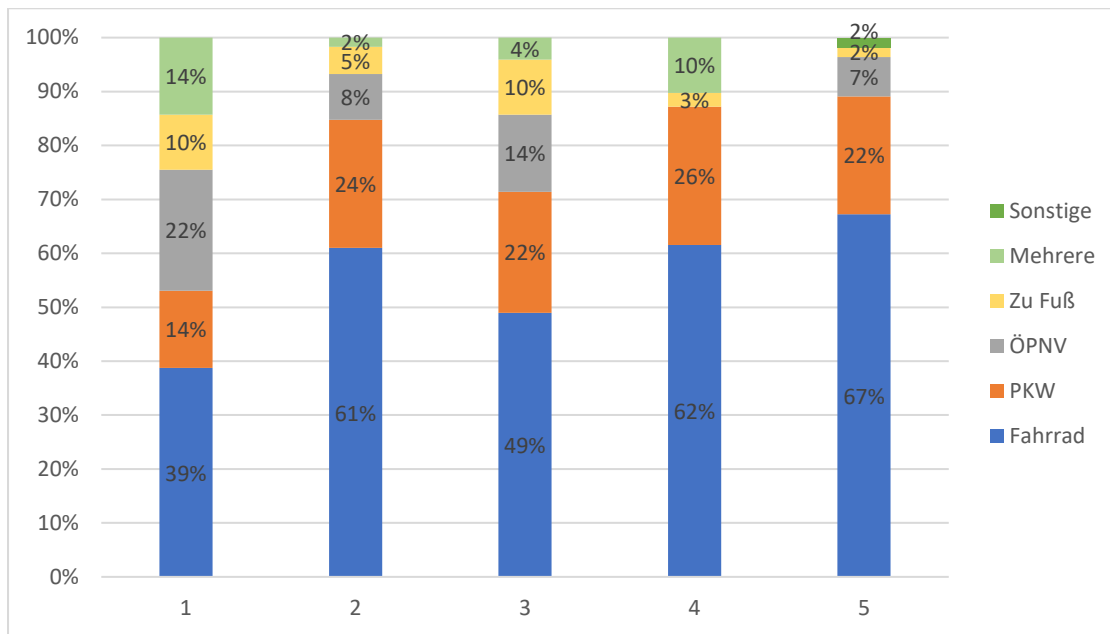


Auswertung nach Studienjahr (Medizin)

Im Folgenden werden die Ergebnisse für den Studiengang Humanmedizin aufgeteilt nach den Antworten im jeweiligen Studienjahr.

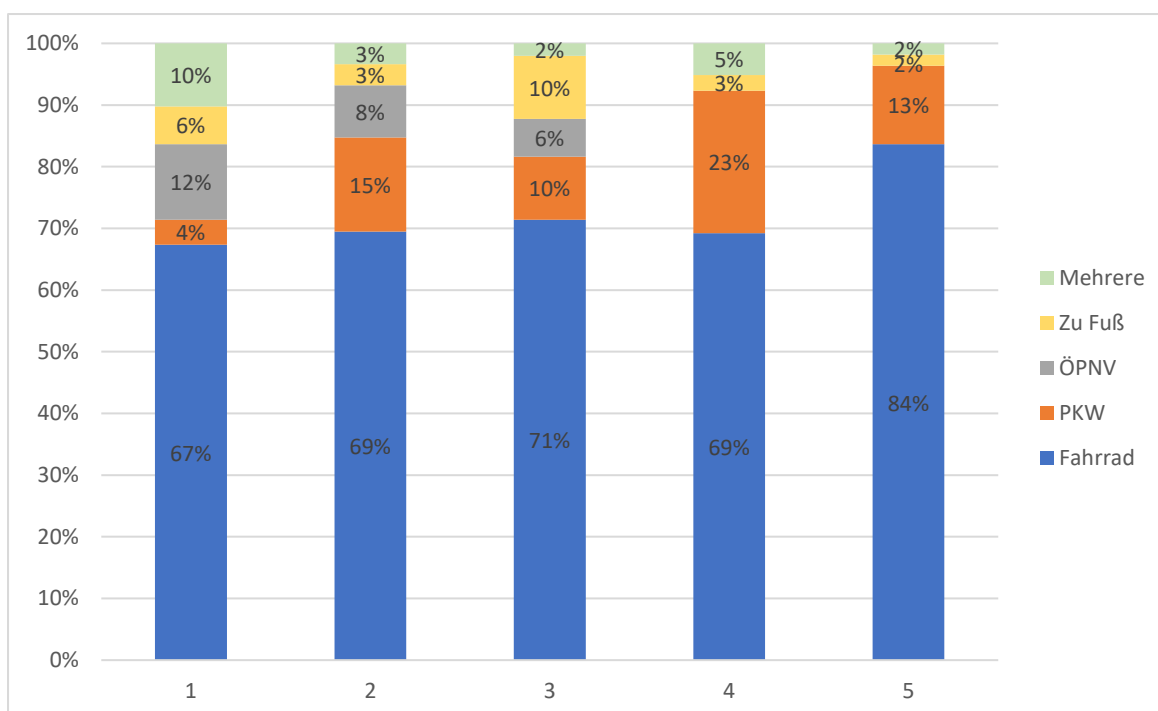
Wintersemester

Mit welchem Verkehrsmittel kommen Sie (voraussichtlich) während des Wintersemesters überwiegend (>50% der Zeit) zur Universität?



Sommersemester

Mit welchem Verkehrsmittel kommen Sie (voraussichtlich) während des Sommersemesters überwiegend (>50% der Zeit) zur Universität?



Kommentare, Wünsche und Anregungen (Freitextantworten)

Ihre Kommentare, Wünsche und Anregungen:

Freitexte kategorisiert	Anzahl
Barrierefreiheit	2
Kurze Wege	1
Rollstuhlgerechte Eingänge	1
Bau	1
Schneller Bau?	1
Pausenraum	3
Café/Kiosk	1
Mikrowelle zum Aufwärmen	1
Pausenraum	1
Stellplätze	29
Lastenrad Stellplätze	1
Mehr (überdachte) Fahrradstellplätze	28
Verkehr	1
Autofreier Campus, größere Radwege	1
Spezifikation Anteile Anreise	14