

Herzlich Willkommen zur Informationsveranstaltung

Modul prx102 – Allgemeines Schulpraktikum

(DiZ)
Indre Döpcke, M. A. |
Andrea Grotelüschen | Lena Leisner




Photo by bantersnaps on Unsplash.com

Ablauf der Veranstaltung

Praktikumsanmeldung im Modul prx102 –
Allgemeines Schulpraktikum

Inhalt: vom 01.11.- 30.11.2025

- ❖ Vorstellung: DiZ
- ❖ Organisatorische Informationen zum Modul prx102
- ❖ Hinweise zur Praktikumsanmeldung über Stud.IP
- ❖ Hinweise zur Selbstsuche
- ❖ Internetseiten und Ansprechpersonen
- ❖ Regelungen für das ASP im Ausland / Auslandsaufenthalt
- ❖ Hinweise zur verpflichtenden Begleitveranstaltung im Modul



Das DiZ

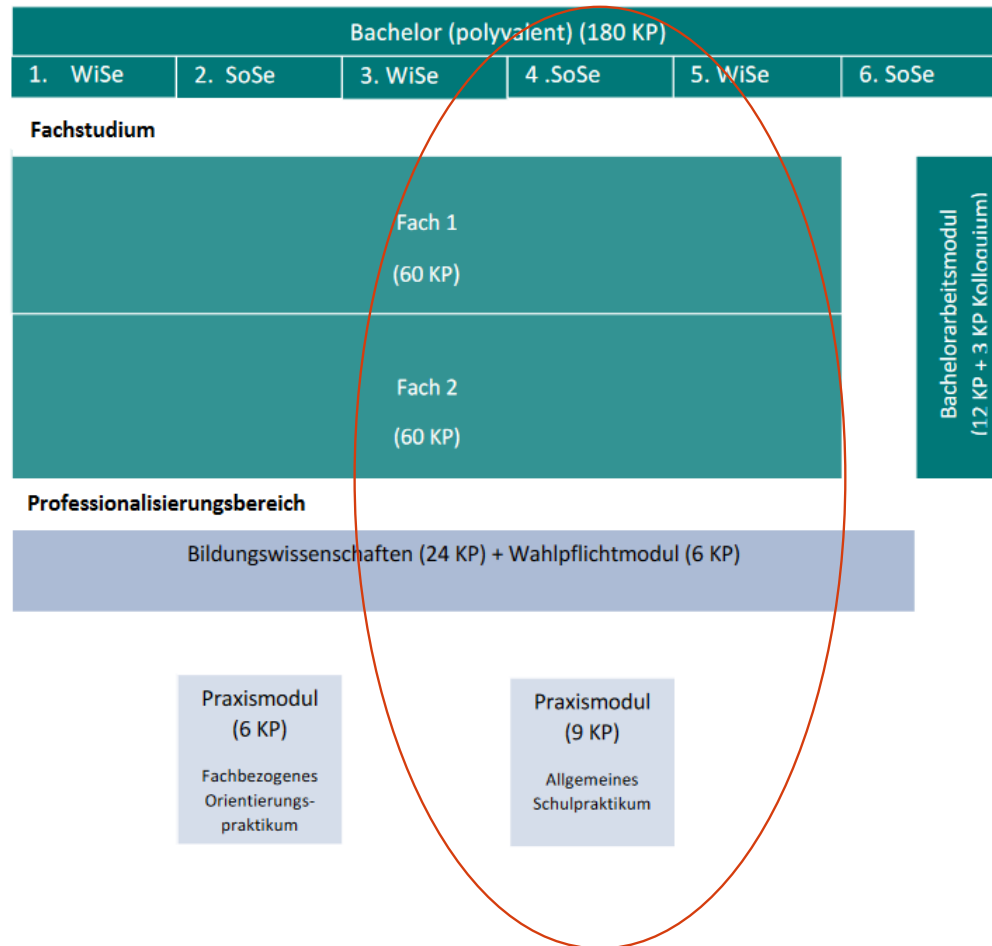
Wieso ist diese Einrichtung für Lehramtsstudierende wichtig?

Wir unterstützen Lehramtsstudierende....

- durch die Organisation von und Beratung zu **Schulpraktika**
- durch **Info-Veranstaltungen** zu Themen im und nach dem Lehramtsstudium
- und organisieren die **Absolvent*innenfeiern** für die Master Ed. Studiengänge



Empfohlener Studienverlaufsplan



<https://uol.de/diz/sl/studierende> ->
Reiter „Verortung der Praktika im
Studium“

Schulpraktische Studienelemente

Ihre Grundlage: Prüfungsordnung für die Fach-Bachelor- und Zwei-Fächer-Bachelorstudiengänge (BPO)

Anlage 3

Allgemeine Regelungen für den Professionalisierungsbereich inkl. der Praxismodule

Auszüge

- Der Besuch dieser Veranstaltungen ist verpflichtend.
- Das Praxismodul prx102 wird mit „bestanden“ oder „nicht bestanden“ bewertet.
- Das schulische Praxismodul prx 102 wird vom DiZ koordiniert.

Anlage 3c

Besondere Bestimmungen für Praxismodule für Studierende mit dem weiterführenden Berufsziel Lehramt an allgemeinbildenden Schulen

Auszüge

- Ziel: Überprüfen der Berufswahlentscheidung
- Zusammensetzung KP (3 KP Vorbereitung / 6 KP Praktikum in der Schule)
- Voraussetzung für die Bewertung ist die regelmäßige Teilnahme sowohl an den Veranstaltungen der Uni als auch die regelmäßige Teilnahme im Praktikum selbst

Pfad: <https://uol.de/studium/zwei-faecher-bachelor>

Fach auswählen | Prüfungen | PB Schule | Anlage 3c

Anmeldung prx102 – ASP im DiZ
Zentrum für Lehrkräftebildung – Didaktisches Zentrum

Organisatorische Informationen zum Modul prx102 Arbeitsbereich *Schulpädagogik und Allgemeine Didaktik*

Auf dieser Seite
finden sie alle
wesentlichen
Informationen zur
inhaltlichen
Vorbereitung auf das
ASP im SoSe.

Kontakt: asp@uol.de
...bitte vor der Kontakt-
aufnahme bereits auf der
ASP-Webseite übers ASP
informieren! 😊

Fakultät I - Bildungs- und Sozialwissenschaften
Institut für Pädagogik

Navigation: [...] > Pädagogik > Studium und Lehre > Praktika > ASP

Allgemeines Schulpraktikum (ASP)

Was ist das ASP?

Das Allgemeine Schulpraktikum [ASP] ist das erste schulpraktische Modul prx102 im fächerübergreifenden Bachelorstudium an der Universität Oldenburg.

Zielsetzung des ASP

Mit dem Allgemeinen Schulpraktikum werden 3 Hauptziele verfolgt

1. Reflexion der Berufswahlsicherheit:
Kann ich das? Will ich das weitermachen? Welche alternativen Optionen bestehen?
2. Erkundung und Reflexion von Schule als Handlungsfeld durch teilnehmende Beobachtung:
Welche Anforderungen bestehen in Schule? Wie handeln Akteur:innen in Schule?
3. Selbsterprobung in pädagogischem Handeln:
Was sind meine Stärken? Was muss ich noch lernen? Welche Entwicklungsaufgaben stelle ich mir?

Aufbau des ASP

Das Allgemeine Schulpraktikum besteht aus 2 Phasen

1. Die Vorbereitungsphase wird (4x, online) und einem (1x, wöchentlich statt...)

→ Nähere Informationen zur Vorbereitungsphase

Kontakt

asp@uol.de
ASP-Kernteam

Für die Organisation der Praxisphase ist das Didaktische Zentrum (DiZ) zuständig:
uol.de/stb/brn-modulobrx102

<https://uol.de/asp>

Institut für Pädagogik

Arbeitsbereich *Schulpädagogik und Allgemeine Didaktik*

Welche Aufgaben übernimmt der Arbeitsbereich im Rahmen des Schulpraktikums?

Der Arbeitsbereich ist zuständig für die....

- Anmeldung und Durchführung der Praktikumsbegleitveranstaltung (Vorbereitung, Begleitung, Nachbereitung)
- Beratung und Unterstützung bei inhaltlichen Fragen zum Praktikum (Lehrende der Begleitveranstaltung, Modulverantwortliche)
- Abschluss und Bewertung des Praxismoduls

Das Zentrum für Lehrkräftebildung – Didaktisches Zentrum

Wichtige
Informationen finden
Sie auf der Home-
page des DiZ. Die
folgenden drei
Folien zeigen den
Pfad dorthin:

<https://uol.de/diz>

Zentrum für Lehrkräftebildung - Didaktisches Zentrum (DiZ)

Navigation: UOL > Forschung > Zentren > diz

Zentrum für Lehrkräftebildung -
Didaktisches Zentrum (DiZ)

Studium und Lehre

DiZ-Forschungsakademie

Berufsfeld Schule

Portal Lehrkräftebildung

Transfer

Strukturen und Gremien

Kontakt + Datenschutz

Veranstaltungen

Netzwerke

Newsletter

Kontakt

[Zentrum für Lehrkräftebildung
- Didaktisches Zentrum \(DiZ\)](#)

[Direktorium](#)

[Gremien](#)

[Team Geschäftsstelle DiZ](#)

diz@uol.de

0441 798-3033

Zentrum für Lehrkräftebildung - Didaktisches
Zentrum (DiZ)



Das Zentrum für Lehrkräftebildung - Didaktisches Zentrum (DiZ) ist ein fakultätsübergreifendes wissenschaftliches Zentrum der Carl von Ossietzky Universität Oldenburg. Mitglieder und Angehörige des Zentrums sind die Akteure der Oldenburger Lehrerbildung.

Die Ordnung des Zentrums definiert die Zugehörigkeit der Personen. Organe und Gremien des Zentrums sind das Direktorium, die Kommission für Lehrkräftebildung (KLB), der Rat für Forschung, der Rat für Lehre und die Zentrumsversammlung. Das Zentrum gliedert sich in die Handlungsfelder Berufsfeld, Lehre und Forschung. Es nimmt konzeptionelle und koordinierende fächer- bzw. fakultätsübergreifende Aufgaben in Lehrerbildung, Schulentwicklung, Wissenstransfer, lehrerbildungsbezogener Forschung und Qualitätssicherung wahr.

Das OFZ - Lehrkräftefortbildung am Kompetenzzentrum Oldenburg ist Teil - des Didaktischen Zentrums.

[Zum InfoPortal Lehrkräftebildung](#)

Aktuelles

M.Ed.-Absolvent*innenfeier am 05. Dezember 2025



Am Freitag, den 05.12.2025, veranstaltet das Zentrum für Lehrkräftebildung – Didaktisches Zentrum von 16:00-18:00 Uhr eine Absolvent*innenfeier mit Grußworten und musikalischer Begleitung. Alle Absolvent*innen aus dem SoSe 2025

Organisatorische Informationen zum Modul prx102/ DiZ

Zentrum für Lehrkräftebildung - Didaktisches Zentrum (DiZ)

Navigation: [...] > Zentren > diZ > Studium und Lehre > Für Studierende

Für Studierende

Umfragen und Erhebungen in Schulen

Portal Lehrkräftebildung

Unterstützung zum Selbststudium sowie zur Selbstreflexion

Leitbild Lehre in der Lehrkräftebildung

Kontakt

Zentrum für Lehrkräftebildung
- Didaktisches Zentrum (DiZ)

[Direktorium](#)

[Gremien](#)

[Team Geschäftsstelle DiZ](#)

diz@uol.de

0441 798-3033

OFZ - Lehrkräftefortbildung am
Kompetenzzentrum Oldenburg

Tel.: 0441 798-3039

ofz@uol.de

Für Studierende

Berufsziel Lehramt
Grundschule

Verortung der Praktika im Studium +

Zwei-Fächer-Bachelor -



→ prx102: Alles zum Praktikum

- [Prüfungsordnungen](#)
- [ASP Informationsseite der Fk. I](#)
- [Professionalisierungsbereich](#)
- [Orientierungspraktikum](#)
- [Übergang Bachelor zu Master](#)
- [Sprachnachweise für das Lehramtsstudium](#)
- [Vorziehen von Master-Praktika](#)

Berufsziel Lehramt
Sonderpädagogik

Verortung der Praktika im Studium +

Zwei-Fächer-Bachelor +

Master of Education Sonderpädagogik +

Berufsziel Lehramt
Berufsbildende Schule

Verortung der Praktika im Studium +

Zwei-Fächer-Bachelor +

Master of Education
Wirtschaftspädagogik +

Berufsziel Lehramt
Haupt- und Realschule

Verortung der Praktika im Studium +

Zwei-Fächer-Bachelor -



→ prx102: Alles zum Praktikum

- [Prüfungsordnungen](#)
- [ASP Informationsseite der Fk. I](#)
- [Professionalisierungsbereich](#)
- [Orientierungspraktikum](#)
- [Übergang Bachelor zu Master](#)
- [Sprachnachweise für das Lehramtsstudium](#)
- [Vorziehen von Master-Praktika](#)

Berufsziel Lehramt
Gymnasium

Verortung der Praktika im Studium +

Zwei-Fächer-Bachelor -



→ prx102: Alles zum Praktikum

- [Prüfungsordnungen](#)
- [ASP Informationsseite der Fk. I](#)
- [Professionalisierungsbereich](#)
- [Kooperationsstudium Bremen-Oldenburg](#)
- [Orientierungspraktikum](#)
- [Übergang Bachelor zu Master](#)
- [Sprachnachweise für das Lehramtsstudium](#)
- [Vorziehen von Master-Praktika](#)

Organisatorische Informationen zum Modul prx102/ DiZ

Diese Seite bitte vor der
Anmeldung zur
Praktikumsplatzzuweisung
gründlich lesen.

[https://uol.de/diz/sl/prx-
module/prx102](https://uol.de/diz/sl/prx-module/prx102)

Zentrum für Lehrkräftebildung - Didaktisches Zentrum (DiZ)

Navigation: [...] > diz > Studium und Lehre > prx-Module > prx102: Allgemeines Schulpraktikum

Lena Leisner



Praktikumsverwaltung -
Schulzuweisung GHR, Koordination
Mitwirkende Lehrkräfte, stellv. dezentrale
Gleichstellungsbeauftragte
0441 798-3030
lana-michelle.leisner@uni-oldenburg.de
Raum: A4 1-106A

Andrea Grotelüschen



Praktikumsverwaltung -
Schulzuweisung Gym, WiPaPäd
0441 798-3034
andrea.grotelueschen@uol.de
Raum: A4 1-106

Indre Döpcke



Studiengangskoordination 2-Fächer-
Bachelor mit Lehramtsbezug,
M. Ed. WiPaPäd, M. Ed. SoPaPäd
0441 798-4678

prx102: Allgemeines Schulpraktikum

Das Praktikumsmodul umfasst...

- ☞ eine zugehörige, verpflichtende, vor- und nachbereitende Lehrveranstaltung.
- ☞ einen 6-wöchigen Praktikumszeitraum, davon 5 Wochen Durchführungszeitraum an der Schule.
- ☞ 25 Zeitstunden in der Woche an der Schule.

Es wird inhaltlich verantwortet vom [ASP-Team](#), Institut für Pädagogik, Fk. I.

Voraussetzung für die Teilnahme

+

Schwangerschaft und Anrechnungen

+

Vor dem Praktikum

Anmeldezeiträume

+

Anmelderegeln

+

Härtefallantrag

+

Zuweisungsregionen Grund-, Haupt- und Realschule

+

Zuweisungsregionen Gymnasium

+

Eigenständige Schulsuche

+

Schulpraktikum im Ausland

+

Doppelfunktion: Bestehender Arbeitsvertrag an gewünschter Praktikumschule

+

Wichtige Dokumente zur Vorlage an Schulen

+

Während des Praktikums

FAQ zum Verhalten im Praktikum

+

DiZ: Hinweise zur Praktikumsanmeldung über Stud.IP

Zwei Anmeldeschritte:

1. Die **Anmeldung zum Allgemeinen Schulpraktikum (ASP)** im Rahmen des Moduls prx102 erfolgt über die Stud.IP-Veranstaltung "Anmeldung Praktika im DiZ" im November eines jeden Jahres.
→ Der erste Anmeldeschritt wird jetzt genau erläutert.
2. Die **Anmeldung zu der Begleitveranstaltung zum Allgemeinen Schulpraktikum** (prx102) erfolgt über Stud.IP gemeinsam mit den weiteren Lehrveranstaltungen für das Wintersemesters im Februar / März 2026
D. h., vor Antritt des Praktikums muss an der Vorbereitungsveranstaltung zum Modul prx102 des Arbeitsbereichs *Schulpädagogik und Allgemeine Didaktik* im SoSe erfolgreich teilgenommen worden sein.

Organisatorische Informationen zum Modul prx102

Zwei Schritte (weitere Erläuterungen zu Schritt 1)

1. Die Anmeldung zum Allgemeinen Schulpraktikum (ASP) im Rahmen des Moduls prx102 erfolgt über die Stud.IP-Veranstaltung "Anmeldung Praktika im DiZ" im November eines jeden Jahres.
 - Abermals zwei Schritte
 - a) Anmeldung in Stud.IP-Veranstaltung
 - b) das Praktikum auswählen (prx102) und über das Ausfüllen und Absenden der Anmeldemaske anmelden
 - Eine Anmeldung nach Fristende ist nicht möglich, außer für Hochschulwechselnde.

Organisatorische Informationen zum Modul prx102

Zwei Schritte (weitere Erläuterungen zu Schritt 2)

2. Vor Antritt des Praktikums muss an der Vorbereitungsveranstaltung zum Modul prx102 des Arbeitsbereichs *Schulpädagogik und Allgemeine Didaktik* im SoSe erfolgreich teilgenommen worden sein.

- Die Vorbereitungsveranstaltung besteht aus einem Vorlesungsanteil und einem Seminaranteil.
 - Für die Vorlesung werden Sie mit der Anmeldung im DiZ automatisch eingetragen.
- Die Anmeldung für ein Seminar muss fristgerecht von Ihnen selbst erfolgen (siehe hierzu Anmeldeungsregelungen der Fk I – voraussichtlich ab März möglich).
 - Wichtig: Sie können sich für das Seminar nur anmelden, wenn sie in der Vorlesung eingetragen und damit im DiZ registriert sind.

Hinweise zur Anmeldung für die Praktikumsplatzzuweisung über Stud.IP



Anmeldung zu Praktika über Stud.IP im DiZ

Hier am Beispiel des
Allgemeinen Schulpraktikums (prx102)
im Zwei-Fächer-Bachelor
(mit Ziel: M. Ed. G/HR)

Wichtig: Alle Lehramtsstudierenden müssen sich erst über Stud.IP in die Veranstaltung „Anmeldung Praktika im DiZ“ eintragen.

1. Schritt: Die Stud.IP-Veranstaltung „Anmeldung Praktika im DiZ“ suchen

The screenshot shows the Stud.IP interface with several elements highlighted by red circles and numbers:

- 1.** The search icon (magnifying glass) in the top navigation bar.
- 2.** The 'Alle Ergebnisse' (All results) option in the 'Ergebnis-Anzeige' (Result display) sidebar.
- 3.** The search input field containing the text 'Anmeldung Praktika im DiZ'.
- 4.** The search result entry 'Community-Forum: Anmeldung Praktika im DiZ' under the 'Veranstaltungen' (Events) section.

Other visible elements include the university logo, navigation icons (Start, Studium, Arbeitsplatz, OER Campus, Nachrichten, Community, Profil, Planer), the date '06.06.2025 11:19:57', and the semester filter 'Aktuelles und nächstes Semester'.

2. Schritt: Sich in die Veranstaltung eintragen

Carl von Ossietzky
Universität
Oldenburg

Start Studium Nachrichten Community Profil Planer Suche Tools Schwarzes Brett Campus

STUD.IP

Community-Forum: Anmeldung Praktika im DiZ - Details

Die Anmeldung zu dieser Veranstaltung folgt speziellen Regeln. Lesen Sie den Hinweistext.

Aktionen

- Drucken
- Zugang zur Veranstaltung** (5.)

Teilen

- Link zu dieser Veranstaltung kopieren

Mögliche Überschneidungen

- ✓ Diese Veranstaltung überschneidet sich offenbar mit keiner anderen Veranstaltung in Ihrem Stundenplan.

Allgemeine Informationen	
Untertitel	Anmeldeplattform für alle SCHULISCHEN Praktika in den Lehramtsstudiengängen
Semester	unbegrenzt
Aktuelle Anzahl der Teilnehmenden	5188
Heimat-Einrichtung	Zentrum für Lehrkräftebildung – Didaktisches Zentrum
Veranstaltungstyp	Community-Forum in der Kategorie Community
Art/Form	ANMELDE-PLATTFORM
Teilnehmende	Alle Studierenden, die mit Ziel Master of Education aller Schulformen studieren.
Lehrsprache	deutsch
empfohlenes Fachsemester	--
Info-Link	https://uol.de/schulpraktikum

3. Schritt: Zu den freigeschalteten Praktikumsanmeldungen navigieren

Community-Forum: Anmeldung Praktika im DiZ

Übersicht Alles Wichtige zum Praktikum Blubber **Praktika** 6. ? []

(SoSe2025 - unbegrenzt) - Kurzinfo

Kurzinfo

Details

Aktionen

Austragen aus der Veranstaltung

Kommunikationsregeln

Teilen

Link zu dieser Veranstaltung kopieren

Grunddaten

Untertitel
Anmeldeplattform für alle SCHULISCHEN Praktika in den Lehramtsstudiengängen

Zeit / Veranstaltungsort
Die Zeiten der Veranstaltung stehen nicht fest.

Erster Termin
Die Zeiten der Veranstaltung stehen nicht fest.


Lehrende
Indre Döpcke, Susanne de Vries, Katharina Kaschel, Lena-Michelle Leisner, Andrea Grotelüschen, Hilke Fickenfrerichs, Patrizia Blüsse

Fragebögen

Es sind keine Fragebögen vorhanden.

Abgelaufene Fragebögen einblenden

4. Schritt: Das entsprechende Praktikum suchen und „Zur Anmeldung“ auswählen



Aktuelle Praktika
Meine Praktika

1. Bachelor: Allg. Schulpraktikum GYM (ASP/prx102) im Sommersemester 2021

[Zur Anmeldung](#) [zum Seitenanfang](#)

Allgemeines Schulpraktikum (GYM)

Studierende mit dem weiterführenden Berufsziel Lehramt (M.Ed. GYM) müssen ein Praktikum von 6 Wochen / 180 Stunden in einer Schule erfolgreich absolviert haben. Das Schulpraktikum wird von den Studierenden in der Regel in der Schulform durchgeführt, für die sie das Lehramt anstreben. Das Praktikum bietet den Studierenden erstmals in ihrem Studium die Gelegenheit, - die Berufsmotivation und die Berufswahl am zukünftigen Arbeitsplatz konkret zu überprüfen, - dabei das Berufs- und Handlungsfeld „Schule“ aus der ungewohnten Perspektive einer Lehrerin/eines Lehrers kennen zu lernen, - erste didaktisch-methodische Kompetenzen bei der Unterrichtsvorbereitung und Unterrichtsnachbereitung zu erwerben - sowie die in der Schule gesammelten Erfahrungen kritisch zu reflektieren. Die Studierenden absolvieren ihr insgesamt sechswöchiges Praktikum i.d.R. nach den Sommerferien während der Unterrichtszeit. Die Praktikums Kernzeit beträgt 5 Wochen. Fünf weitere Praktikumsstage dienen dazu, das Praktikum durch Schulbesuche vorzubereiten und nach dem Praktikum Erkundungs- und Beobachtungsergebnisse an die Schulen zurück zu melden. Eine erste Kontaktaufnahme mit den Praktikumschulen sollte rechtzeitig vor Beginn des Praktikums erfolgen.

5. Schritt: Das Formular ausfüllen I

Anmeldung zum G/HR: prx102
Allg. Schulpraktikum (ASP)

Informationen

Beachten Sie:

- Bitte beachten Sie die rechtlichen Grundlagen für das ASP gem. der Anlage 3c der Zwei-Fächer-Bachelorprüfungsordnung in der jeweils geltenden Fassung.
- Das Didaktische Zentrum kann Ihnen einen Praktikumsplatz zuweisen oder Sie können sich eigenständig eine Schule suchen. In beiden Fällen gelten spezifische Anmelderegeln. Lesen Sie sich die Regeln gut vorher durch (<https://studium-und-lehre/praktika-im-lehramtsstudium/schulpraktika/grund-haupt-und-realschule/ba-allgemeines-schulpraktikum>). Mit Absendung dieser Praktikumsanmeldung erkennen Sie die genannten Anmelderegeln an.

Angaben zur Person

Anrede:

Bitte auswählen

Vorname:

Nachname:

e-Mail:

Straße:

Nr:

Postleitzahl:

Ort:

Vorwahl:

Rufnummer:

Hinweise zu "Angaben zur Person":

Alternative Anschrift: Sie können hier eine weitere Adresse angeben (diese muss nicht Ihr gemeldeter Wohnsitz sein).

Bitte beachten Sie, dass die von Ihnen angegebenen Wohnorte nicht automatisch zu einer Zuweisung an diese Orte führen.

5. Schritt: Das Formular ausfüllen II

Anmeldung zum G/HR: prx102
Allg. Schulpraktikum (ASP)

Postleitzahl:	<input type="text"/>
Ort:	<input type="text"/>
Vorwahl:	<input type="text"/>
Rufnummer:	<input type="text"/>
Alternative Anschrift (z.B. Zweitwohnsitz) (optional)	
Straße:	<input type="text"/>
Nr:	<input type="text"/>
Postleitzahl:	<input type="text"/>
Ort:	<input type="text"/>
Alternative Telefonnummer (optional)	
Vorwahl:	<input type="text"/>
Rufnummer:	<input type="text"/>

5. Schritt: Das Formular ausfüllen III

Angaben zum Studium	
Angestrebter Abschluss: <input type="text" value="Bitte auswählen"/>	Hinweise zu "Angaben zum Studium": Tragen Sie hier die Bezeichnungen der Unterrichtsfächer ein (z.B. Deutsch statt Germanistik, Religion statt Religionswissenschaft usw.)
1. Studienfach: <input type="text" value="Bitte auswählen"/>	
2. Studienfach: <input type="text" value="Bitte auswählen"/>	
Hochschulsemester: <input type="text" value="1"/>	
Matrikelnummer: <input type="text" value=""/>	

Angaben zum Härtefall	
Härtefallgrund: <input type="text" value="keinen Härtefall anmelden"/>	Hinweise zu "Angaben zum Härtefall": Möchten Sie einen Härtefall geltend machen, beachten Sie die Angaben zu den Nachweisen, siehe hier: https://uol.de/diz/studium-und-lehre/praktika-im-lehramtsstudium/informationen-fuer-studierende/praktikumsanmeldung Der Nachweis des Härtefalls muss über den pdf-Upload eines entsprechenden Dokumentes dieser Anmeldung beigelegt werden. Ansonsten ist ein Versand der Anmeldung nicht möglich!

5. Schritt: Das Formular ausfüllen IV

Informationen freigeben

Formular "Informationen freigeben":

☐ Ich bin einverstanden damit... *

* ... dass anderen Studierenden - die mit mir an die gleiche Schule zugewiesen werden - meine Kontaktdaten (Name, Email und Fächer) weiter gegeben werden.

Alternativen für die Zuweisung

☐ Ich bin bereit an eine alternative Schulform zugewiesen zu werden (z.B. Waldorfschule, etc.)

☐ Ich suche mir eigenständig eine Schule außerhalb des regulären Einzugsgebiets.

Hinweise zu "Alternativen für die Zuweisung":

Für die eigenständige Suche einer Praktikumschule sind bestimmte Regionen ausgeschlossen. Lesen Sie sich die Informationen vollständig auf folgender Seite durch: <https://uol.de/diz/studium-und-lehre/praktika-im-lehramtsstudium/schulpraktika/grund-haupt-und-realschule/ba-allgemeines-schulpraktikum>.

Die eigenständig gesuchte Schule wird auf der genannten Seite dem DiZ unaufgefordert bis spätestens 31.03. des jeweiligen Durchführungsjahres mitgeteilt, gemeinsam mit einem Upload der Bestätigung der Schule über die Aufnahme als Praktikant*in. Das Formular zur Bestätigung durch die Schule finden Sie auf der oben genannten Seite oder über diesen "Direktlink": https://uol.de/fileadmin/user_upload/diz/Studium_und_Lehre_NEU/Praktika_im_Lehramtsstudium/Schulbestaetigung_eigenstaendig-gesuchte-Schule.pdf?v=1665992018

ACHTUNG: Eine Nichteinhaltung dieser Regelung führt zum Ausschluss vom Praktikum und somit zum Ausschluss vom Modul prx102.

Eine Nachmeldung ist nicht möglich.

Angaben zum Landkreiswunsch

Hier können Sie bis zu 2 Wunschlandkreise angeben

- ☐ Ammerland
- ☐ Aurich
- ☐ Delmenhorst (Stadt)
- ☐ Emden (Stadt)
- ☐ Friesland
- ☐ Leer
- ☐ Oldenburg (Landkreis)
- ☐ Oldenburg (Stadt)
- ☐ Wesermarsch
- ☐ Wilhelmshaven (Stadt)
- ☐ Wittmund

Hinweise zu "Angaben zum Landkreiswunsch":

Sie können bis zu zwei Landkreise auswählen, in denen Sie für Ihr Praktikum zugewiesen werden möchten. Es besteht allerdings KEIN Anspruch auf eine entsprechende Zuweisung in diese Region.

5. Schritt: Das Formular ausfüllen V

Angaben zum Führungszeugnis

☐ Ich habe zur Kenntnis genommen, dass ich bei Praktikumsbeginn der Schule ein erweitertes Führungszeugnis für private Zwecke vorzulegen habe.

Hinweise zu "Angaben zum Führungszeugnis":

Bitte beachten Sie, dass ein Erweitertes Führungszeugnis für private Zwecke zum Praktikumsbeginn unaufgefordert der Schule vorzulegen ist.

Weitere Informationen: <https://uol.de/diz/studium-und-lehre/praktika-im-lehramtsstudium/informationen-fuer-studierende/dokumente-zur-vorlage-an-schulen>

Zusätzliche Mitteilung zu Ihrer Anmeldung

Formular "Mitteilung zu Ihrer Anmeldung":

Hinweise zu "Mitteilung zu Ihrer Anmeldung":

Bitte tragen Sie in das Freifeld folgende Informationen ein (1 auf jeden Fall; 2 wenn zutreffend):

- 1) An welcher Schule (Name der Schule, Straße und Hausnummer, Postleitzahl und Ort) Sie Ihren schulischen Abschluss (i. d. R. Abitur/ Allgemeine Hochschulreife) gemacht haben.
- 2) Name und Adresse der Schule, an der Sie ggf. einen bereits bestehenden Arbeitsvertrag als Vertretungslehrkraft oder Pädagogische Mitarbeiterin/Pädagogischer Mitarbeiter haben.

Angaben zum Führungszeugnis

Studiengang:

Modul:

Geburtsdatum:

Geburtsort:

Hinweise zu "Angaben zum Führungszeugnis":

Bitte füllen Sie nebenstehende Informationen aus. NACHDEM Sie von uns die Ihnen zugewiesene Schule durch die offizielle Zuweisungsmail erhalten haben, finden Sie Ihre persönliche Vorlage für die Beantragung des Führungszeugnisses in Stud.IP über diese Veranstaltung unter PRAKTIKA, Unterreiter MEINE PRAKTIKA.

Ausführliche Informationen zur Beantragung siehe <https://uol.de/diz/studium-und-lehre/praktika-im-lehramtsstudium/informationen-fuer-studierende/dokumente-zur-vorlage-an-schulen>

5. Schritt: Das Formular ausfüllen V

Einverständniserklärung



Ich habe zur Kenntnis genommen, dass ich bei Praktikumsbeginn der Schule den Nachweis der Masernschutzimpfung, nach § 20 Absatz 9-14 IfSG, unaufgefordert vorzulegen haben.

<https://uol.de/diz/studium-und-lehre/praktika-im-lehramtsstudium/informationen-fuer-studierende/dokumente-zur-vorlage-an-schulen>

UND

Mit dem Absenden der Anmeldung bestätige ich, dass ich alle folgenden relevanten Dokumente und Informationen zur Kenntnis genommen habe:

a) Anlage 3c der BPO: [https://www.uni-oldenburg.de/studium/zwei-faecher-bachelor/>Fach>Reiter "Prüfungen"](https://www.uni-oldenburg.de/studium/zwei-faecher-bachelor/>Fach>Reiter%20Pruefungen)

b) DiZ-Info-Seiten: <https://uol.de/diz/studium-und-lehre/praktika-im-lehramtsstudium/>

c) Anmelderegeln bzgl. der Zuweisung und eigenständigen Suche nach einer Praktikumsplatzschule: <https://uol.de/diz/studium-und-lehre/praktika-im-lehramtsstudium/schulpraktika/grund-haupt-und-realschule/ba-allgemeines-schulpraktikum>

Datenschutzverordnung



Hiermit willige ich in die Verarbeitung meiner personenbezogenen Daten wie oben angegeben zwecks Zuteilung eines Praktikumsplatzes und anschließender Durchführung des Praktikums ein und bestätige, dass ich die Datenschutzerklärung von StudIP (<https://elearning.uni-oldenburg.de/dispatch.php/siteinfo/show/1/23> [Zugriff 16.04.2019]) zur Kenntnis genommen habe. Die dortige Information nach Art. 13 DSGVO habe ich gelesen und verstanden. Ich bin nicht dazu verpflichtet, meine Einwilligung zu erteilen und kann diese auch verweigern.

Falls ich meine Einwilligung allerdings verweigere, kann mir kein Praktikumsplatz zugewiesen werden.

✓ Anmeldung abschicken

✗ Abbrechen



Wichtig: Nachdem Sie auf „Anmeldung abschicken“ geklickt haben, müssen Sie eine Bestätigungsmail bekommen. Sollte dies nicht der Fall sein, wenden Sie sich bitte an ihre Ansprechperson im DiZ (<https://uol.de/diz/studium-und-lehre>)

Anmelderegeln bzgl. der Praktikumsplatzzuweisung

Alternative für die Zuweisung: „Ich suche mir eigenständig eine Schule außerhalb des regulären Einzugsgebiets“

Wenn Sie sich selber einen Praktikumsplatz suchen, gelten für Sie die Bestimmungen der Selbstsuche:

1. Für die eigenständige Suche (sog. Selbstsuche) einer Praktikumsschule sind bestimmte Regionen ausgeschlossen.
 - Siehe hierzu <https://uol.de/diz/sl/prx-module/prx102> | dann Zuweisungsregionen
2. Die eigenständig gesuchte Schule wird dem DiZ unaufgefordert bis spätestens 31.03. eines Jahres mitgeteilt und ist gemeinsam mit einem Upload der Bestätigung der Schule über die Aufnahme als Praktikant*in zu dokumentieren
 - Siehe hierzu <https://uol.de/diz/sl/prx-module/prx102> | dann Eigenständige Schulsuche
3. Eine **Nichteinhaltung** dieser Vorgaben führt zum **Ausschluss vom Praktikum** und somit zum Ausschluss vom Modul prx102

Ausgeschlossene Regionen der Selbstsuche für G/ HR (markierte Fläche der Karte)

- ✧ Aurich
- ✧ Emden
- ✧ Leer
- ✧ Wittmund
- ✧ Friesland
- ✧ Wilhelmshaven
- ✧ Wesermarsch
- ✧ Ammerland
- ✧ Stadt Oldenburg
- ✧ Landkreis Oldenburg
- ✧ Stadt Delmenhorst



Ausgeschlossene Regionen der Selbstsuche für GYM (markierte Fläche der Karte)

- ✦ Aurich
- ✦ Emden
- ✦ Leer
- ✦ Emsland
- ✦ Grafschaft Bentheim
- ✦ Wittmund
- ✦ Friesland
- ✦ Wilhelmshaven
- ✦ Wesermarsch
- ✦ Cloppenburg
- ✦ Vechta
- ✦ Ammerland
- ✦ Stadt Oldenburg
- ✦ Landkreis Oldenburg
- ✦ Diepholz
- ✦ Stadt Delmenhorst
- ✦ Verden
- ✦ Osterholz
- ✦ Cuxhaven




Fragen



Praktikumsplatz-Zuweisung und weitere Organisationsschritte

Die Bekanntgabe der zugewiesenen Schule wird voraussichtlich im Mai 2026 erfolgen.

Indre Doecke




Studiengangskoordination 2-Fächer-
Bachelor mit Lehramtsbezug,
M. Ed. WiPäd, M. Ed. SoPäd

0441 798-4528
indre.doecke@uol.de
Raum: A4 1-120

- Betreuung eines Kindes bis zur Vollendung des 14. Lebensjahres im eigenen Haushalt
- Pflege eines nahen Angehörigen
- Vorliegen einer schwerwiegenden Auswirkung einer Behinderung oder schweren Erkrankung
- Studieren eines Koop-Faches an der Universität Bremen

Weitere Angaben - auch zu den benötigten Nachweisen - finden Sie [hier](#).

Informationsveranstaltung prx102



Stand: 01.11.2023

Zuweisungsregionen Grund-, Haupt- und Realschule +

Zuweisungsregionen Gymnasium +

Eigenständige Schulsuche +

Schulpraktikum im Ausland +

Doppelfunktion: Bestehender Arbeitsvertrag an gewünschter Praktikumschule +

Wichtige Dokumente zur Vorlage an Schulen -

- Verschwiegenheitserklärung +
- Masernschutzimpfung +
- Erweitertes Führungszeugnis für private Zwecke +

<https://uol.de/diz/sl/prx-module/prx102>

Absolvierung des ASPs im Ausland

Die Absolvierung des ASPs im Ausland ist möglich!

Die prüfungsordnungsrechtlichen Regelungen gelten gleichermaßen!

- ❖ Wenn Sie in Ihrem Studium für das Auslandsschulpraktikum Kreditpunkte erhalten wollen, dürfen Sie für den Zeitraum, in dem Sie das prx-Modul absolvieren, kein Urlaubssemester nehmen! Sie müssen regulär eingeschrieben sein.
- ❖ Das Begleitseminar zur Vor- und Nachbereitung muss in Oldenburg absolviert werden.
- ❖ Im Auslandsschulpraktikum müssen Sie dieselben Aufgaben, Anforderungen, Rechte und Pflichten wahrnehmen, wie es ein hiesiges Praktikum laut Prüfungsordnung fordert.
- ❖ Sie müssen sich zunächst fristgerecht für das vorgesehene Praktikum im DiZ anmelden. Nachmeldungen wären im Falle eines möglicherweise nicht zustande gekommenen Auslandsaufenthaltes nicht mehr möglich. Geben Sie die Information über Ihren geplanten Auslandsaufenthalt bitte unbedingt an Ihre Sachbearbeiterin im DiZ weiter.

<https://uol.de/diz/sl/auslandsschulpraktika-und-internationalisierung>

Wichtig:

- ❖ Informieren Sie zeitnah ebenfalls die Kolleg*innen des Arbeitsbereichs *Schulpädagogik und Allgemeine Didaktik* über ihr Vorhaben – Dr. Dorte Behrens oder Dr. Stephan Wernke

Auslandsaufenthalt im SoSe

Studierende, die während des SoSe aufgrund der Studienstrukturen das Auslandsemester absolvieren, können das Praktikum im Feb./März durchführen.

- Diese Regelung gilt nur für diese Studierendengruppe.
- Auch wenn Sie ein Auslandsstudium im SoSe 2026 planen, müssen Sie sich jetzt im DiZ für das Praktikum registrieren. In der Anmeldemaske können Sie angeben, dass Sie ein Auslandssemester planen.
- Der Arbeitsbereich *Schulpädagogik und Allgemeine Didaktik* bietet für Ihre Studiengruppe eine entsprechende Vorbereitungsveranstaltung an.

Weiter zu beachten:

Wenn Sie das Allgemeine Schulpraktikum im Feb./ März durchführen, müssen Sie sich *im DiZ im Juni noch einmal für das ASP registrieren*, damit wir Ihnen einen Praktikumsplatz für das WiSe zuweisen können.

In Ihrem Fall muss eine Anmeldung im DiZ also zweimal erfolgen:

- Im Nov., damit Sie an der Vorbereitung für das ASP im SoSe teilnehmen können.
- Im Juni, damit Ihnen für das WiSe ein Praktikumsplatz zugewiesen werden kann oder Sie als „Selbstsucher*in“ registriert sind.

Wichtig Homepages

DiZ

Allgemeine Informationen zu den Schulpraktika

- *Informationen zu Voraussetzungen, Anmeldezeiten, Praktika-Übersichten etc.*

<https://uol.de/diz/sl/prx-module/prx102>

Informationen und Dokumente für Studierende

- *Dokumente zur Vorlage an Schulen, Modulbescheinigungen, Anrechnung von Schulpraktika etc.*

<https://uol.de/diz/sl/prx-module/prx102>

Arbeitsbereich **Schulpädagogik und Allgemeine Didaktik**

- *Inhaltliche Informationen zum Modul prx102*

<https://uol.de/asp>

Fragen



Ansprechpersonen im DiZ

Lena Leisner

Schulpraktika im Bereich Grundschule,
Haupt- und Realschule

☎ 0441 / 798-3030

✉ lenna-michelle.leisner@uol.de

Andrea Grotelüschen

Schulpraktika im Bereich Gymnasium

☎ 0441 / 798-3034

✉ andrea.grotelueschen@uol.de

Indre Döpcke, M.A.

Studiengangskoordination 2-Fächer-
Bachelor mit Lehramtsbezug

☎ 0441 / 798-4528

✉ indre.doepcke@uol.de

**Herzlichen Dank für Ihre
Aufmerksamkeit!**