


Ergebnisse der Absolvent*innenbefragung im zeitlichen Verlauf

Referat Studium und Lehre
Interne Evaluation
Mail: evaluation@uol.de



Zielgruppe und Rücklauf

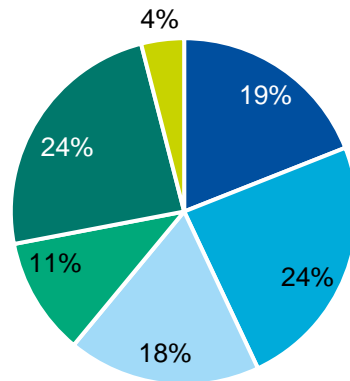
Zielgruppe:

- Absolvent*innen der Bachelor-Studiengänge, die die Universität nach dem Bachelorabschluss verlassen haben (ab WiSe 2025/26 werden Bachelorabsolvent*innen nicht mehr befragt)
- Absolvent*innen der Master-Studiengänge
- Befragungszeitpunkt jeweils ein bis zwei Jahre nach Studienabschluss
- Absolvent*innen der Humanmedizin werden separat befragt

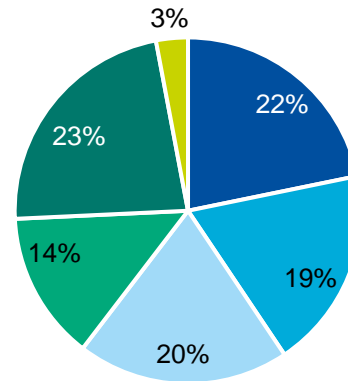
Semester	Teilnehmer*innen (N)	Rücklaufquote
WiSe 2021/22	481	24,8 %
WiSe 2023/24	928	24,6 %
WiSe 2025/26	588	21,9 %
WiSe 2027/28		

Fakultätszugehörigkeit

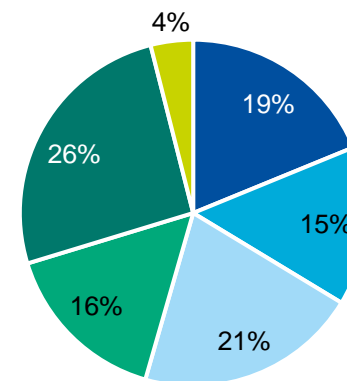
WiSe 2021/22



WiSe 2023/24



WiSe 2025/26



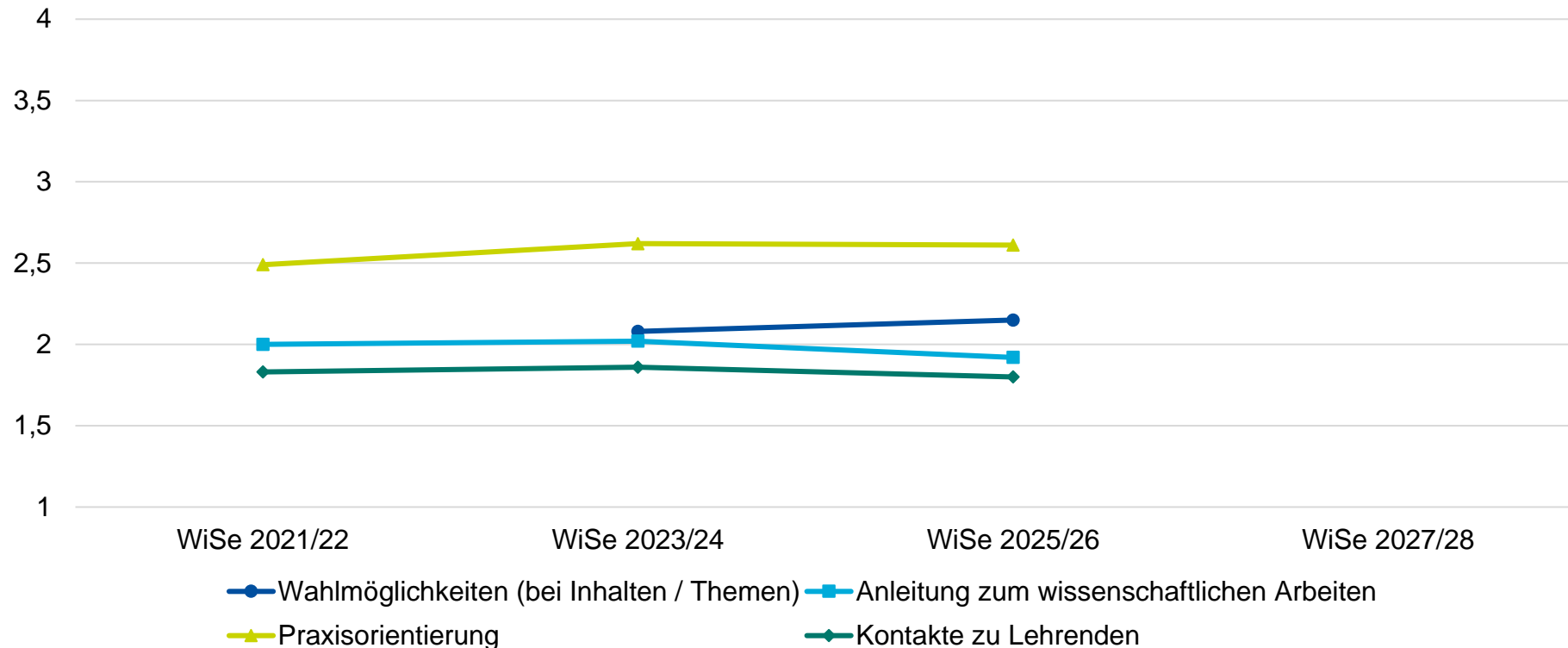
WiSe 2027/28

■ Fakultät I ■ Fakultät II ■ Fakultät III ■ Fakultät IV ■ Fakultät V ■ Fakultät VI*

(Mehrfachnennungen möglich; *Fakultät VI ohne Humanmedizin)

Studienbedingungen I

Wie beurteilen Sie folgende Aspekte Ihrer Studienbedingungen?

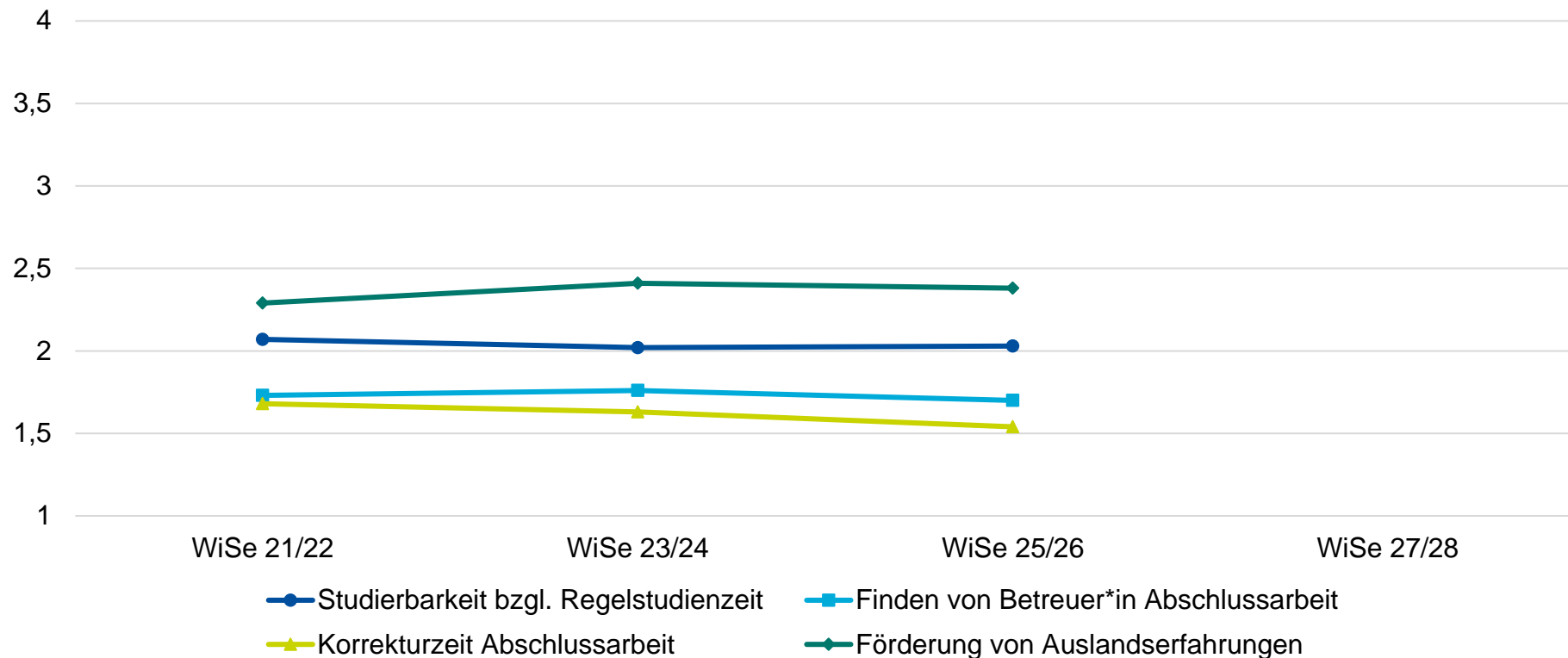


Angegeben werden Mittelwerte, Skala: 1= sehr gut, 2 = eher gut, 3 = eher schlecht, 4 = sehr schlecht; Wahlmöglichkeiten im WiSe 2021/22 nicht abgefragt

Ergebnisse der Absolvent*innenbefragung im zeitlichen Verlauf

Studienbedingungen II

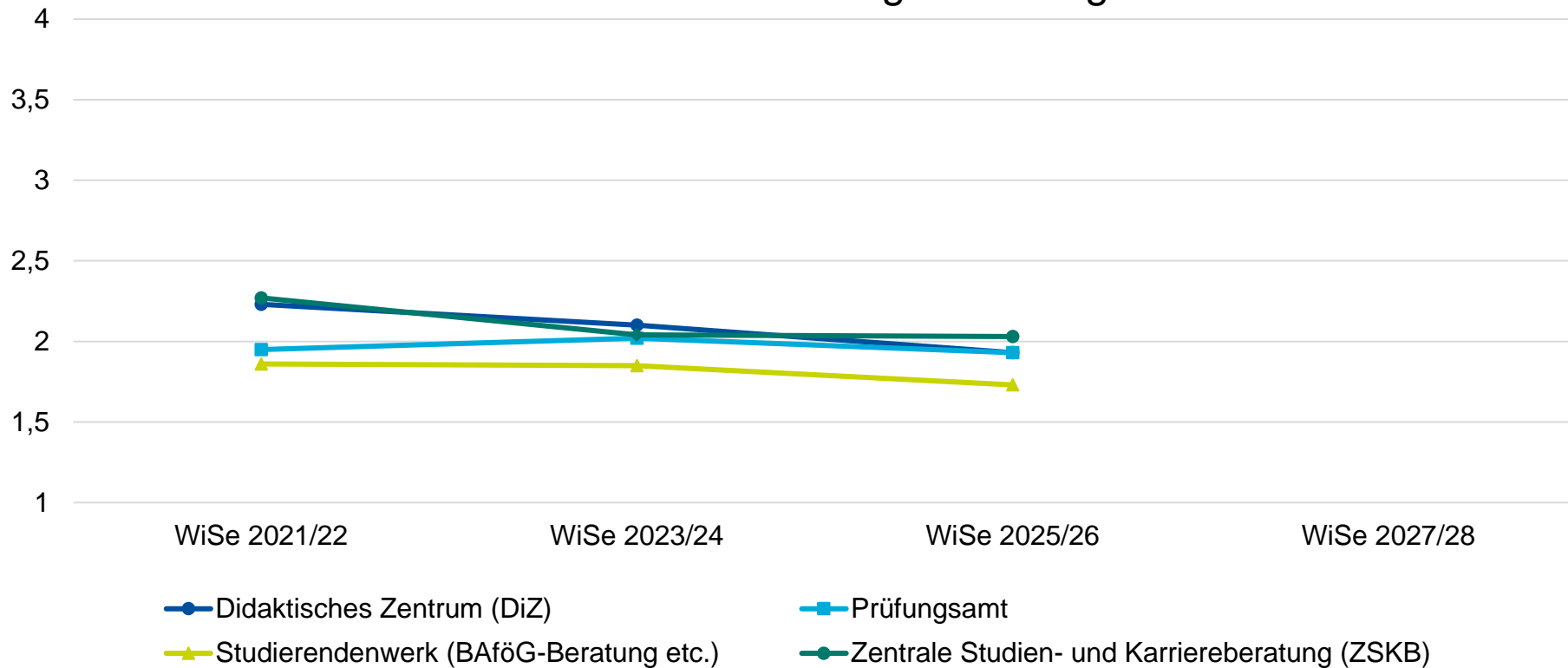
Wie beurteilen Sie folgende Aspekte Ihrer Studienbedingungen?



Angegeben werden Mittelwerte, Skala: 1 = sehr gut, 2 = eher gut, 3 = eher schlecht, 4 = sehr schlecht

Angebote für den Übergang Studium – Beruf

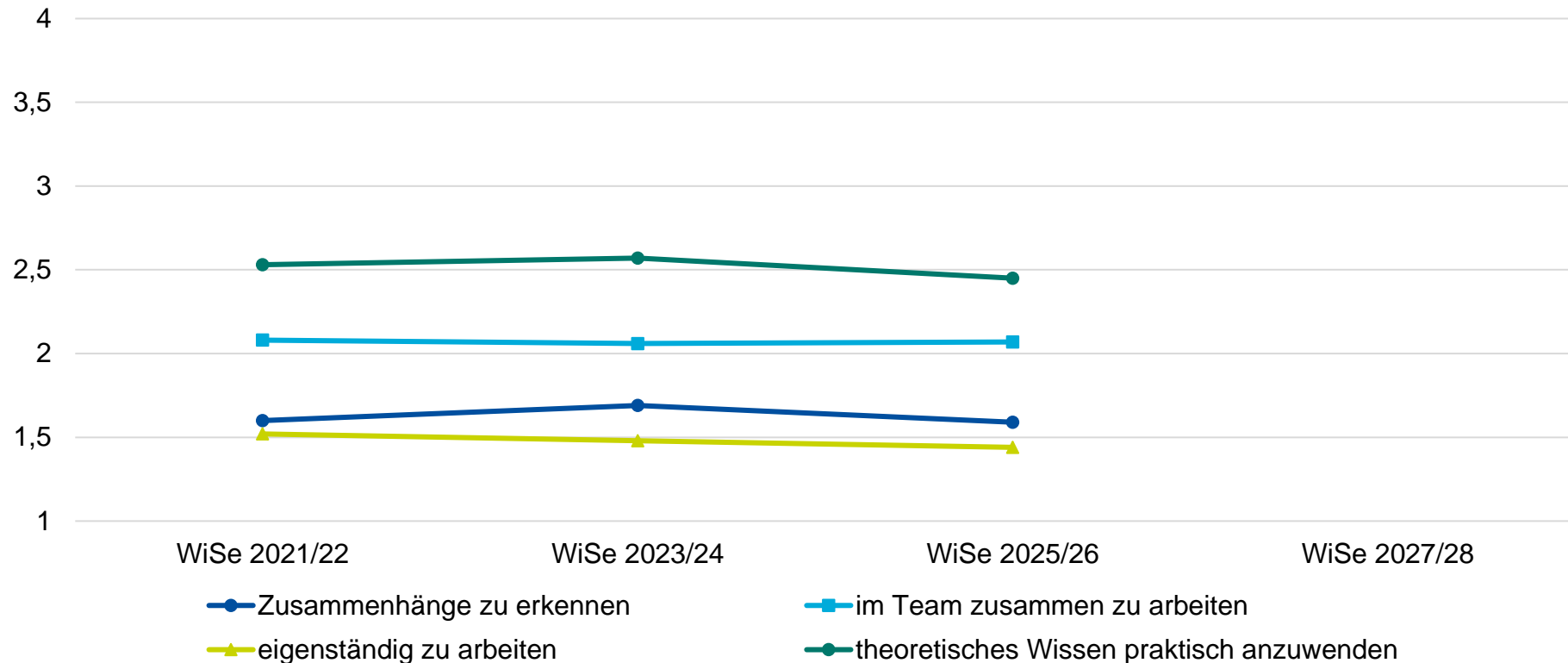
Wie hilfreich war für Sie folgendes Angebot?



Angegeben werden Mittelwerte, Skala: 1 = sehr hilfreich, 2 = eher hilfreich, 3 = eher nicht hilfreich, 4 = gar nicht hilfreich

Kompetenzerwerb im Studium I (Auswahl)

Das Studium hat mich insgesamt befähigt,...

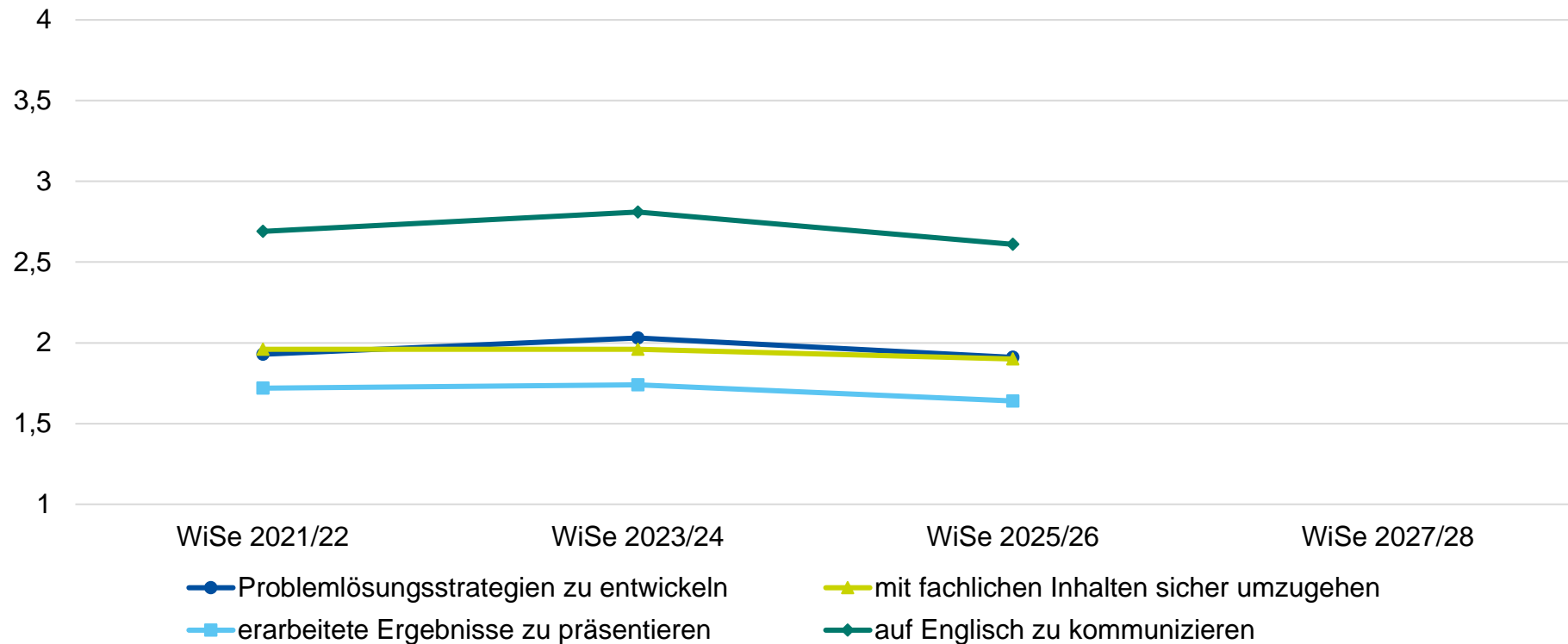


Angegeben werden Mittelwerte, Skala: 1 = trifft völlig zu, 2 = trifft eher zu, 3 = trifft eher nicht zu, 4 = trifft gar nicht zu

Ergebnisse der Absolvent*innenbefragung im zeitlichen Verlauf

Kompetenzerwerb im Studium II (Auswahl)

Das Studium hat mich insgesamt befähigt,...

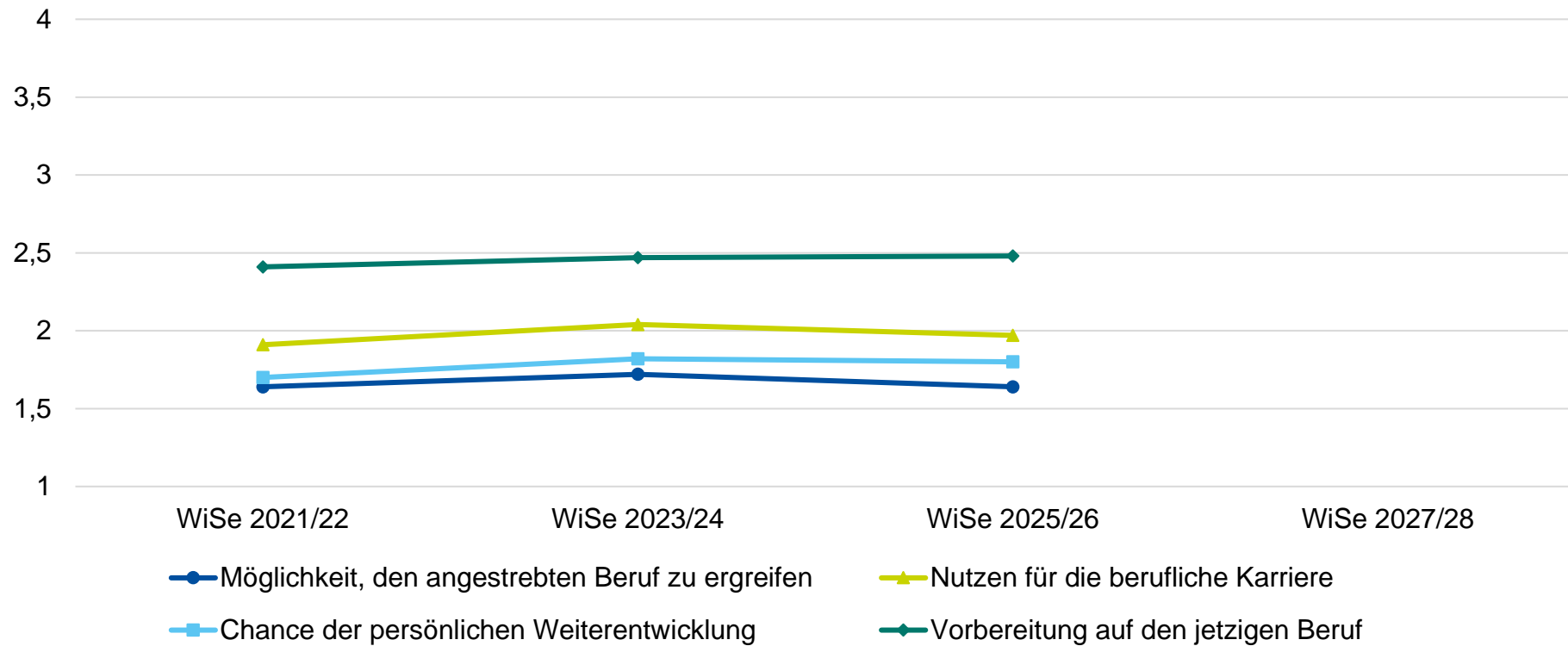


Angegeben werden Mittelwerte, Skala: 1 = trifft völlig zu, 2 = trifft eher zu, 3 = trifft eher nicht zu, 4 = trifft gar nicht zu

Ergebnisse der Absolvent*innenbefragung im zeitlichen Verlauf

(Rückblickende) Bewertung des Studiums

Wie bewerten Sie rückblickend Ihr Studium im Hinblick auf die folgenden Aspekte?

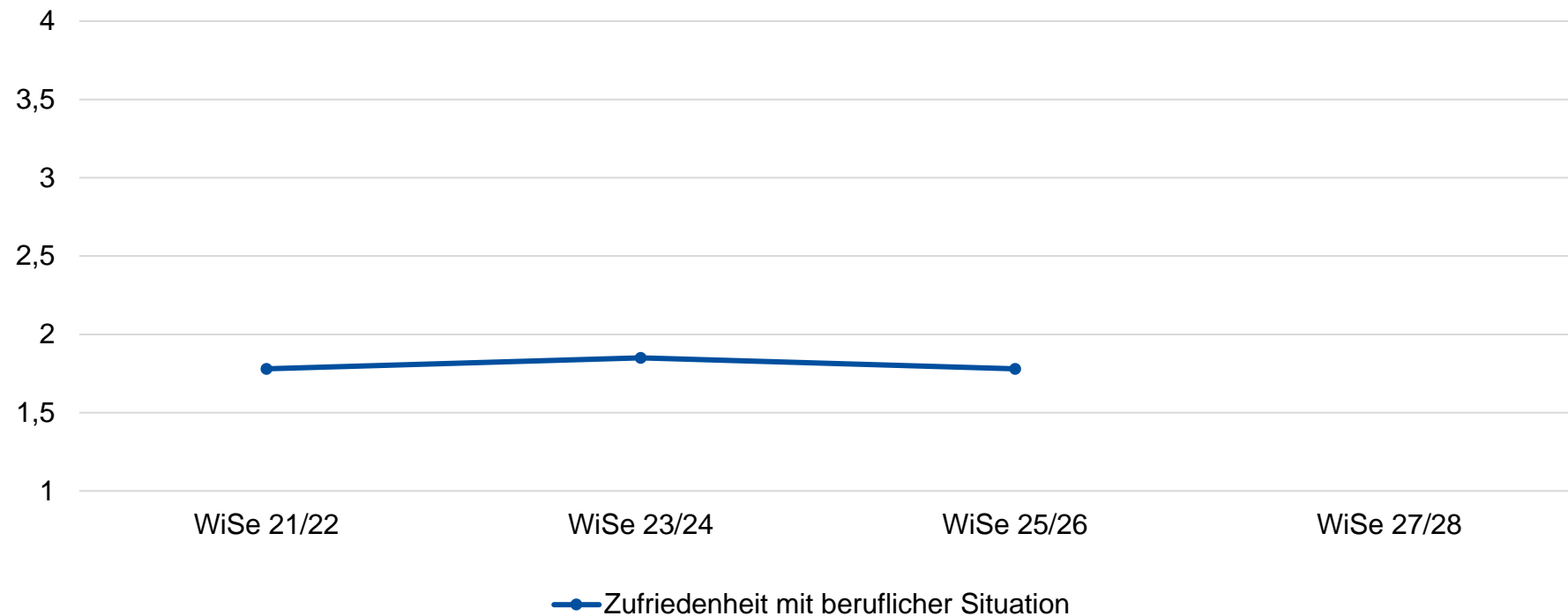


Angegeben werden Mittelwerte, Skala: 1 = trifft völlig zu, 2 = trifft eher zu, 3 = trifft eher nicht zu, 4 = trifft gar nicht zu

Ergebnisse der Absolvent*innenbefragung im zeitlichen Verlauf

Zufriedenheit mit der beruflichen Situation

Wie zufrieden sind Sie mit Ihrer beruflichen Situation insgesamt?

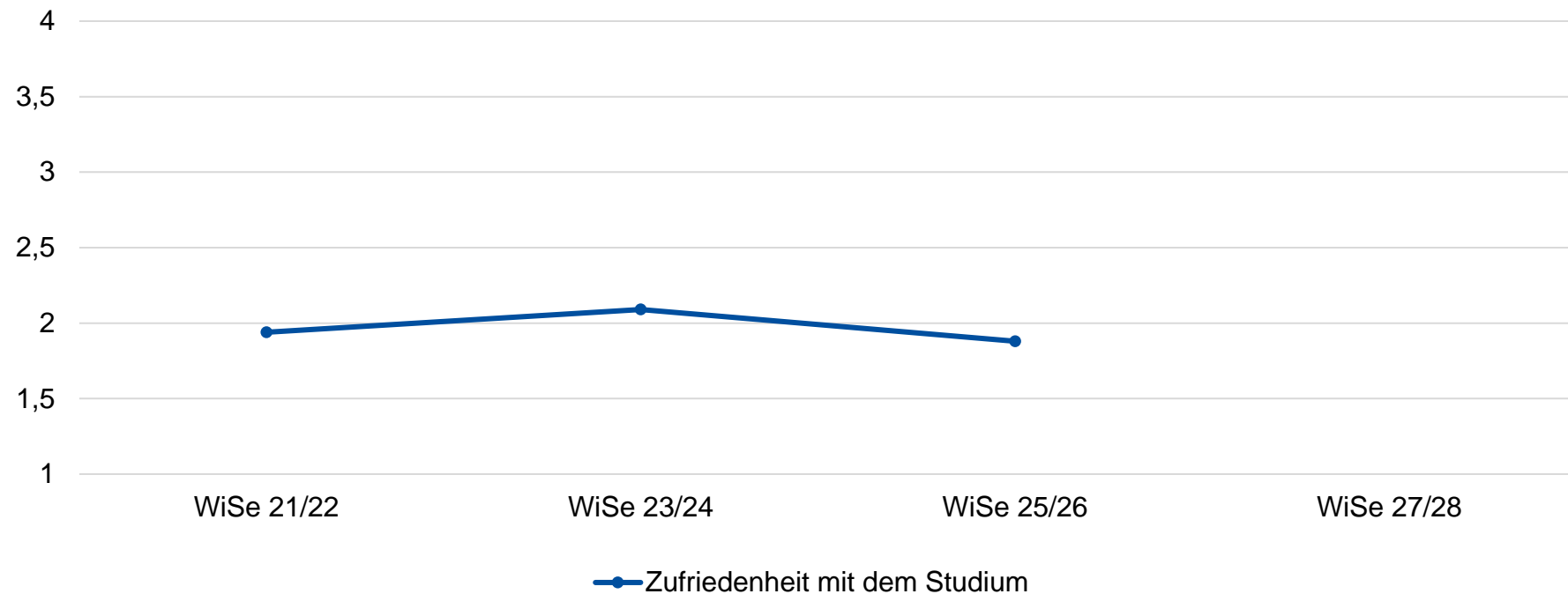


Angegeben werden Mittelwerte, Skala: 1 = sehr zufrieden, 2 = eher zufrieden, 3 = eher unzufrieden, 4 = sehr unzufrieden

Ergebnisse der Absolvent*innenbefragung im zeitlichen Verlauf

Zufriedenheit mit dem Studium

Wie zufrieden sind Sie aus heutiger Sicht mit Ihrem Studium?



Angegeben werden Mittelwerte, Skala: 1 = sehr zufrieden, 2 = eher zufrieden, 3 = eher unzufrieden, 4 = sehr unzufrieden

Weitere Informationen und Kontakt

<https://uol.de/lehre/evaluation/interne-evaluation/absolventinnenbefragung>

E-Mail: evaluation@uol.de

Melden Sie sich gern bei uns!

