

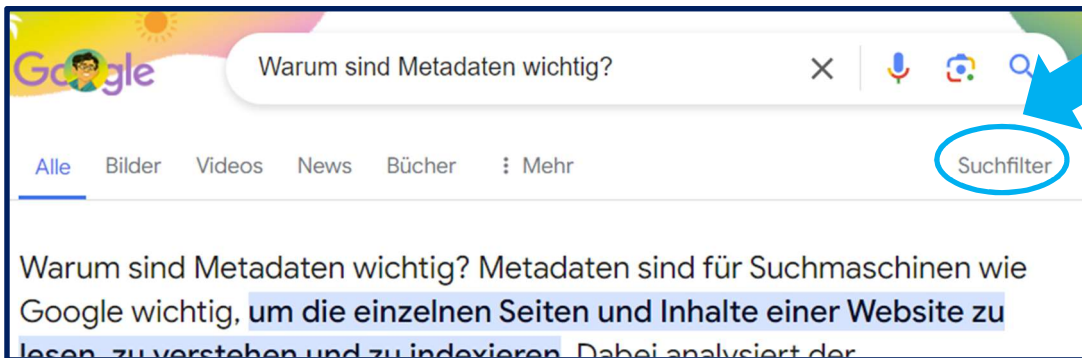
Mit Google nach OER suchen – eine Kurzanleitung

Lizenziert unter [CC0 1.0](https://creativecommons.org/licenses/by/4.0/). Ausgenommen von der Lizenzierung sind alle Abbildungen.

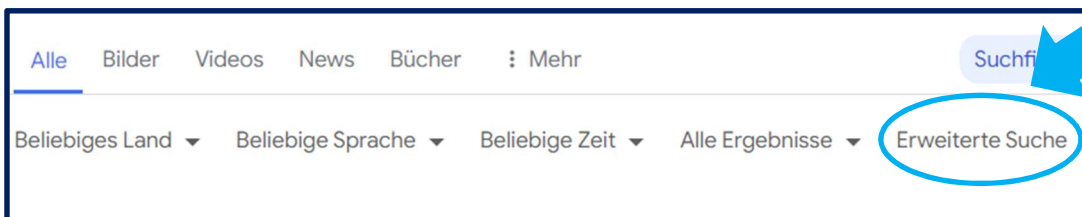
1. Zunächst in der Google-Suchleiste einen Suchbegriff eingeben



2. Dann in der Trefferliste „Suchfilter“ anklicken



3. „Erweiterte Suche“ auswählen

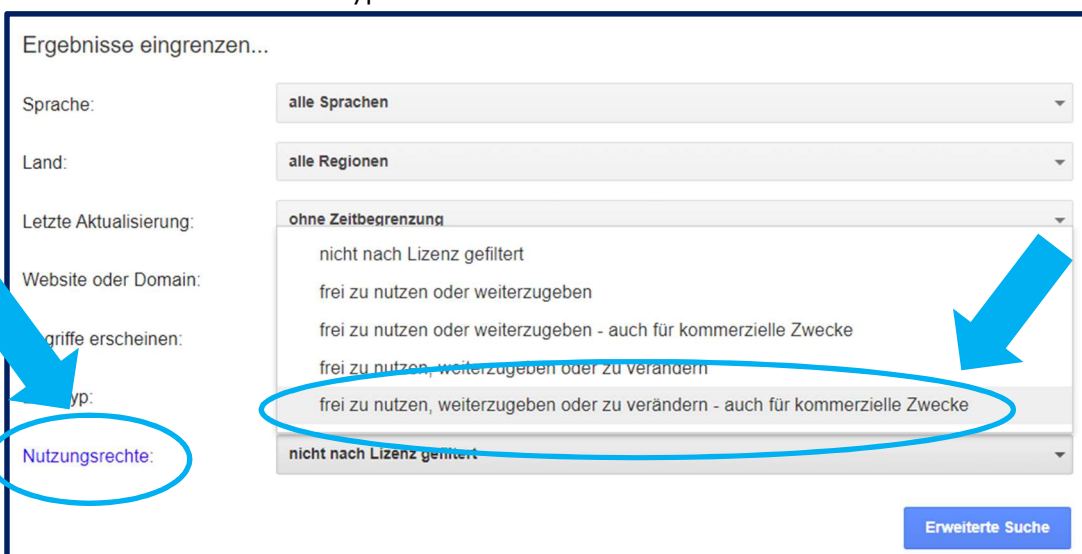


4. Es öffnet sich der Dialog „Erweiterte Suche“.

Dort können verschiedene Filter gesetzt werden; unter Nutzungsrechte eine passende Lizenz ausgewählt – für OER bietet sich diese an:

„frei zu nutzen, weiterzugeben oder zu verändern – auch für kommerzielle Zwecke“

Dies beinhaltet die Lizenztypen CC BY und CC BY-SA.



5. Suche ausführen (Button nutzen).

Alle Abbildungen sind Screenshots von google.de, Zugriff Juni 2024