




<p>Datum: 29.01.2007          BearbeiterIN: Frau Düser          Arbeitsbereich: Reinigungsarbeiten          Arbeitsplatz: Reinigung der          sanitären Anlagen</p>	<h1>Betriebsanweisung</h1> <p>gemäß § 20 GefStoffV</p> <p>für Gefahrstoffe</p>	<h1>Nr.: 3</h1>
<b>Gefahrstoffbezeichnung</b>		
<p><b>PILAX</b>  <b>Sanitär-WC-Reiniger flüssig</b>  <b>enthält: Tenside, organische Säuren</b></p> <p>Die folgenden Hinweise beziehen sich auf den Umgang mit dem konzentrierten Produkt und nicht auf den Gebrauch mit der verdünnten Lösung.</p>		
<b>Gefahren für Mensch und Umwelt</b>		
<p>Kann die Atemwege, Augen und Haut reizen. Eine Gefährdung durch Einatmen besteht beim Spritzverfahren. Bildet mit hydrochloridhaltigen Reinigungsmitteln gefährliche Dämpfe (giftiges Chlorgas).          Eindringen in Boden, Gewässer und Kanalisation vermeiden!</p>		
<b>Schutzmaßnahmen und Verhaltensregeln</b>		
  	<p>Gefäße nicht offen stehen lassen! Nicht mit anderen Produkten oder Chemikalien mischen! Beim Ab- und Umfüllen Verspritzen vermeiden! Augen- und Hautkontakt mit Konzentrat vermeiden! Nach Arbeitsende und vor jeder Pause Hände gründlich reinigen! Hautpflegemittel verwenden! Verunreinigte Kleidung wechseln! Dosierung und Anwendungshinweise sorgfältig beachten. In den Arbeits- und Lagerräumen nicht rauchen, essen und trinken, sowie keine Lebensmittel, Getränke oder Tabak aufbewahren.</p> <p><b>Augenschutz:</b> Bei Spritzgefahr: Gestellbrille!</p> <p><b>Handschutz:</b> Handschuhe aus Polychloropren, Nitril, Butylkautschuk oder anders geeignetes Material.</p> <p><b>Atemschutz:</b> Bei Anwendung im Spritzverfahren (bei starker Aerosolbildung) werden Partikelfilter P2 empfohlen.</p> <p><b>Hautschutz:</b> Für alle unbedeckten Körperteile fetthaltige Hautschutzsalbe verwenden.</p>	
<b>Verhalten im Gefahrenfall</b>		
<p>Feuerwehr: 112</p>	<p>Nach Verschütten mit saugfähigem Material (z.B. Universalbinder, Wischlappen) aufnehmen und anschließend auswaschen. Produkt ist nicht brennbar.</p>	
<b>Erste Hilfe</b>		
	<p><b>Bei jeder Erste-Hilfe-Maßnahme: Selbstschutz beachten und umgehend Arzt verständigen.</b></p> <p><u>Nach Hautkontakt:</u> Spülung unter fließendem Wasser und Seife. Hautpflege. Beschmutzte, getränkte Kleidung sofort ausziehen.</p> <p><u>Nach Augenkontakt:</u> Sofortige Spülung unter fließendem Wasser (10 Minuten lang), Immer Augenarzt aufsuchen!</p> <p><u>Nach Verschlucken:</u> Kein Erbrechen herbeiführen. In kleinen Schlucken viel Wasser trinken, Facharzt aufsuchen</p> <p><u>Nach Einatmen:</u> Frischluft!</p>	
<b>Sachgerechte Entsorgung</b>		
<p><u>Entsorgung:</u> Mehrweggebinde an die Lieferfirma zurückgeben.          Entleerte Einweggebinde über den Grünen Punkt entsorgen.</p>		

\_\_\_\_\_  
 Unterschrift des Dezernenten