

Master of Education für das Lehramt an Gymnasien

Informationen zu den
organisatorischen Rahmenbedingungen
des Fachpraktikums sowie Forschungs-
und Entwicklungspraktikum

Susanne de Vries und Andrea Grotelüsch
(Didaktisches Zentrum)

Mai 2024

Inhalt

TEIL I: Grundlegende Informationen zur Studienstruktur unter besonderer Berücksichtigung des FP und FEP

1. Das Zentrum für Lehrkräftebildung – Didaktisches Zentrum (DiZ)
2. Studienverlauf im M.Ed. Gymnasium
3. Regelungen zum Bildungswissenschaftlichen Curriculum
4. Schulpraktische Studienelemente: Fachpraktikum und Forschungs- und Entwicklungspraktikum
5. Fachpraktikum: Kernelemente
6. Forschungs- und Entwicklungspraktikum: Kernelemente
7. Webseite zum Fachpraktikum sowie Forschungs- und Entwicklungspraktikum
8. Prüfungsrechtliche Grundlagen zum Fachpraktikum sowie Forschungs- und Entwicklungspraktikum

TEIL II: Grundlegende Rahmenbedingungen für die Anmeldung und Absolvierung des FP und FEP

1. Anmelde- und Zuweisungsverfahren, Durchführungszeitraum
2. Nachteilsausgleich (Härtefälle)
3. Praktikumsschulen
4. Eigenständige Suche einer Praktikumsschule: „Selbstsuche“
5. Absolvierung des FPs/FEPs im Ausland
6. Auslandsaufenthalt im Wintersemester
7. Dokumente zur Vorlage bei der Praktikumsschule
8. Weitere schulpraktikumsrelevante Informationen
9. Doppelfunktion: Arbeitsvertrag an Praktikumsschule

Teil III: Das Anmeldeverfahren für das FP und FEP

1. Grundsätzliche Hinweise zur Praktikumsanmeldung über Stud.IP
2. Hinweise und konkrete Verfahrensschritte zur Anmeldung für die Praktikumsplatzzuweisung über Stud.IP

Kontakt

TEIL I:

Grundlegende Informationen zur Studienstruktur unter besonderer Berücksichtigung des FP und FEP

1. Das Zentrum für Lehrkräftebildung – Didaktisches Zentrum (DiZ)

Was ist das eigentlich?

Die Ausbildung von Lehrkräften ist eine zentrale Aufgabe der Universität Oldenburg, derzeit strebt mehr als ein Drittel aller Studierenden einen Abschluss im Lehramtsbereich an. Das Zentrum für Lehrkräftebildung (DiZ) koordiniert und unterstützt in Zusammenarbeit mit den Instituten, Fakultäten und Dezernaten der Universität insbesondere die Angebote der ersten Phase der Lehramtsausbildung.

Zu den Kernaufgaben des DiZ gehören die Entwicklung und Koordination von Studieninhalten, Forschung, Qualitätssicherung, Lehrkräftefortbildung und Lehrkräfteweiterbildung sowie Schulentwicklung und Wissenstransfer.

1. Das Zentrum für Lehrkräftebildung – Didaktisches Zentrum (DiZ)

Wieso ist diese Einrichtung für Lehramtsstudierende wichtig?

Wir unterstützen Studierende insbesondere durch ...

- die Organisation von Schulpraktika
- die Beratung zu Schulpraktika,
- Informationsveranstaltungen zu Themen im und nach dem Lehramtsstudium.

Darüber hinaus organisiert das DiZ die Abschlussfeiern für die Absolvent*innen der Lehramtsstudiengänge.

1. Das Zentrum für Lehrkräftebildung – Didaktisches Zentrum (DiZ)

Zentrum für Lehrkräftebildung - Didaktisches Zentrum (DiZ)

Navigation: UOL > Forschung > Zentren > diz

Zentrum für Lehrkräftebildung - Didaktisches Zentrum (DiZ)

Studium und Lehre

DiZ-Forschungsakademie

Berufsfeld Schule

Strukturen und Gremien

Kontakt + Datenschutz

Forschung und Entwicklung


Lehr-Lern-Plattform Schule

Veranstaltungen

Netzwerke

Newsletter

Zentrum für Lehrkräftebildung - Didaktisches Zentrum (DiZ)



Das Zentrum für Lehrkräftebildung - Didaktisches Zentrum (DiZ) ist ein fakultätsübergreifendes wissenschaftliches Zentrum der Carl von Ossietzky Universität Oldenburg. Mitglieder und Angehörige des Zentrums sind die Akteure der Oldenburger Lehrerbildung.

Die Ordnung des Zentrums definiert die Zugehörigkeit der Personen. Organe und Gremien des Zentrums sind das Direktorium, die Kommission für Lehrkräftebildung (KLB), der Rat für Forschung, der Rat für Lehre und die Zentrumsversammlung. Das Zentrum gliedert sich in die Handlungsfelder Berufsfeld, Lehre und Forschung. Es nimmt konzeptionelle und koordinierende fächer- bzw. fakultätsübergreifende Aufgaben in Lehrerbildung, Schulentwicklung, Wissenstransfer, lehrerbildungsbezogener Forschung und Qualitätssicherung wahr.


Das Oldenburger Fortbildungszentrum (OFZ) ist Teil des Didaktischen Zentrums.

<https://uol.de/diz>

Aktuelles

AHOL_MINT-Tage in den Sommerferien im Schlaun Haus


OLELA macht bei den AHOL_MINT-Tagen mit



Am 08. und 09. August (10-16 Uhr), nimmt OLELA wieder an den AHOL_MINT-Tagen teil. Kinder, Jugendliche und Eltern sind herzlich ins Schlaun Haus eingeladen, MINT-Aktivitäten und die Vielfalt der außerschulischen Lernorte in der Region Nordwest zu entdecken und kennenzulernen.

[» zum Artikel](#)


KlimaWissen 2023: Online-Projekttag für Schüler*innen



Beim KlimaWissen treten am 29. Juni 2023 Schüler*innen in den Austausch mit Expert*innen. Hierfür stellen die Expert*innen vorher, exklusiv für die angemeldeten Schulklassen, einen Videobeitrag zu einem Klimathema zur Verfügung, über dessen Inhalte im KlimaTalk gemeinsam diskutiert wird.

Kontakt

- [Zentrum für Lehrkräftebildung - Didaktisches Zentrum \(DiZ\)](#)
- [Direktorium](#)
- [Gremien](#)
- [Team Geschäftsstelle DiZ](#)
- diz@uol.de
- 0441 798-3033
- [Oldenburger Fortbildungszentrum \(OFZ\)](#)
- Tel.: 0441 798-3039
- ofz@uol.de



[der diz-Flyer](#)
Über das Didaktische Zentrum

2. Studienverlauf M.Ed. Gymnasium

Empfohlener Studienverlaufsplan					
4. Sem.	Masterarbeit Fach / Bildungswissenschaften 24 + 3 KP Kolloquium				
3. Sem.	1 Wahlpflichtmodul Bildungswissenschaften (6 KP)		Unterrichtsfach 1 30 KP	Unterrichtsfach 2 30 KP	Die Praktika werden im Rahmen des Studiums in den Unterrichtsfächern absolviert. Eines in Fach 1, das andere in Fach 2.
	biw320 Differenzverhältnisse und Heterogenität 1 VL / 1 SE 6 KP	biw325 Inklusion 1 VL / 1 SE 6 KP			
Pflichtmodule Bildungswissenschaften (12 KP)					
2. Sem.	biw305 Diagnostik, Prävention und Intervention 1 VL/1SE 6 KP	biw340 Pädagogisches Handeln in der Sekundarstufe 1 VL / 1 SE 6 KP			
1. Sem.	biw315 Schulentwicklung 1 VL / 1 SE 6 KP	biw330 Medienbildung und Digitalisierung 1 VL / 1 SE 6 KP	Fachpraktikum (6 KP Praktikum, 3 KP begl. Lehrveranstaltung) und Forschungs- und Entwicklungspraktikum 6 KP Praktikum (insg. 15 KP) begleitende Lehrveranstaltung: im 1. Semester Praktikum: Frühjahr (7 Wochen i.d. Schule)		
	Bildungswissenschaften (Wahlpflichtmodule)	Bildungswissenschaften (Pflichtmodule)	Unterrichtsfach 1	Unterrichtsfach 2	Praktika

Dieser Verlaufsplan stellt *eine* mögliche Form des Studienverlaufes dar.

3. Regelungen zum Bildungswissenschaftlichen Curriculum


Fakultät I - Bildungs- und Sozialwissenschaften
InfoPortal Universität

Navigation: [...] > Fakultäten > Fk. I > Studium und Lehre der Fk. I > Bildungswissenschaftliches Curriculum

Bildungswissenschaftliches Curriculum

- Zwei-Fächer-Bachelor
Professionalisierungsbereich (Lehramt)
- Bildungswissenschaften im Master of Education
- Organisation der bildungswissenschaftlichen Module

Bildungswissenschaftliches Curriculum



Sie haben sich für das Studium mit dem Berufsziel Lehramt an der C.v.O. Universität Oldenburg entschieden?

Dann studieren Sie neben den fachwissenschaftlichen und fachdidaktischen Anteilen ihrer Studienfächer auch bildungswissenschaftliche Inhalte, die an der C.v.O. Universität Oldenburg zum überwiegenden Teil in der Verantwortung der Fakultät I – Bildungs- und Sozialwissenschaften liegen.

Allgemeine Informationen zum Studium mit dem Berufsziel Lehramt finden Sie auf den Seiten der [Zentralen Studien- und Karriereberatung](#) und des [Zentrums für Lehrkräftebildung](#).

Laut Definition der Kultusministerkonferenz (KMK) umfassen die Bildungswissenschaften "die wissenschaftlichen Disziplinen, die sich mit Bildungs- und Erziehungsprozessen, mit Bildungssystemen sowie mit deren Rahmenbedingungen auseinandersetzen".

Im Rahmen des Studiums der Bildungswissenschaften an der C.v.O. Universität Oldenburg entwickeln die Studierenden breite und integrierte Kenntnisse über die Grundlagen von Bildungs- und Erziehungsprozessen innerhalb und außerhalb von schulischen Kontexten, über Kommunikation und Interaktion als den grundlegenden Elementen der Lehr- und Erziehungstätigkeit sowie über die Analyse und Beurteilung von Lernstrategien und deren Anwendungsmöglichkeiten.

An dieser Stelle finden Sie weiterführende Informationen zum Studium der Bildungswissenschaften

- Professionalisierungsbereich für Studierende im Zwei-Fächer-Bachelor- Studiengang mit dem Berufsziel Lehramt
- Bildungswissenschaften für Studierende in den Studiengängen des Master of Education
- Organisation der Module (Anmeldeverfahren, Härtefallregelungen, Vorziehen von Mastermodulen)

<https://uol.de/fk1/studium/bildungswissenschaftliches-curriculum>

4. Schulpraktische Studienelemente: Fachpraktikum und Forschungs- und Entwicklungspraktikum

Modulbezeichnung	Art und Anzahl der Veranstaltungen	KP	Modulabschluss/ Modulprüfung
prx530 Fachpraktikum	1 Seminar – flankierende Lehrveranstaltung (3 KP) + Fachpraktikum (6 KP)	9	<u>1 Prüfungsleistung:</u> Praktikumsbericht gemäß Regelungen in Punkt 5 Abs. 1 der Anlage 3 b MPO – GYM
prx536 Forschungs- und Entwicklungspraktikum	1 Seminar o. ä., ggf. angebunden an eine fachdidaktische Lehrveranstaltung des jeweiligen Faches (1 KP) + Forschungs- und Entwicklungspraktikum (5 KP)	6	<u>1 Prüfungsleistung:</u> mündliche oder schriftliche Präsentation gemäß Regelungen in Punkt 5 Abs. 2 der Anlage 3 b MPO – GYM
SUMME PRAXISMODULE		15	

„(1) [...] Die Studierenden absolvieren nach Wahl in einem ihrer Unterrichtsfächer das Fachpraktikum. In dem anderen ihrer Unterrichtsfächer das Forschungs- und Entwicklungspraktikum. Beide Schulpraktika werden von den fachdidaktischen Abteilungen der Fächer im entsprechenden Praxismodul durch entsprechende Lehrveranstaltungen vorbereitet, begleitet und nachbereitet, deren Belegung vor Antritt der beiden Schulpraktika verpflichtend ist.“

(2) Beide Schulpraktika sind gemeinsam innerhalb eines Zeitraums an einer Schule zu absolvieren. Der Zeitraum gliedert sich wie folgt:

1 Woche gemeinsame Vorbereitungszeit für beide Praktika.

7 Wochen Praktikum an der Schule. Davon

5 Wochen Fachpraktikum und anschließend

2 Wochen Forschungs- und Entwicklungspraktikum (inkl. Erhebung).

1 Woche gemeinsame Nachbereitungszeit für beide Praktika.

Im Bedarfsfall (terminliche Kollision von Schulferien o. ä.) und nach Absprache mit der Schule können die Erhebungen bzw. Forschungsaufgaben, die im Rahmen des Forschungs- und Entwicklungspraktikums anfallen, auch semesterbegleitend in der Schule durchgeführt werden.“

(Anlage 3 b Punkt 2 Abs. 1 und 2 MPO – GYM)

5. Fachpraktikum: Kernelemente (gem. Anlage 3 b Punkt 2 Abs. 3 MPO – GYM)

„Das Fachpraktikum umfasst eine Kernzeit an der Schule von fünf Wochen. Während dieser Zeit haben die Studierenden an allen Schultagen in der Schule anwesend zu sein (je Schulwoche 15 bis 20 Zeitstunden). In dieser vorgegebenen Schulpräsenzzeit sind sämtliche Aktivitäten enthalten. Die Studierenden nehmen kontinuierlich am Fachunterricht ihrer betreuenden Lehrkraft wie auch an außerunterrichtlichen Aktivitäten (z. B. Fach-/Konferenzen, Schulveranstaltungen) teil.“

Verpflichtende Kernelemente im gewählten Unterrichtsfach

a	Ab der 1. Woche	Hospitationen	<p>Die erste Praktikumswoche dient der Orientierung im schulischen Alltag und der Organisation der Hospitation und des eigenen Fachunterrichts.</p> <ul style="list-style-type: none"> – Bearbeitung von Beobachtungsaufgaben zur Analyse spezifischer Unterrichtssituationen und/oder -gegenstände und – Reflexion der Beobachtungen mit den Mentor*innen. <p>Unterrichtshospitationen sollen über die gesamte Praktikumszeit hinweg – ergänzend zum selbst gestalteten Unterricht (siehe b) – durchgeführt werden.</p>
b	Ab der 2. bis zur 5. Woche	Planung und Durchführung von Unterricht sowie Planung, Durchführung und Reflexion einer Unterrichtssequenz (Bestandteil des selbst gestalteten Unterrichts)	<p>Ab der zweiten Praktikumswoche sollen die Studierenden durchgängig fünf Wochenstunden (20 insgesamt) in ihrem Fach unterrichten.</p> <ul style="list-style-type: none"> – Durchführung teilweise selbst gestalteter Unterrichtsstunden (Gestaltung einzelner Phasen innerhalb von Unterrichtsstunden) und/oder – Durchführung vollständig selbst gestalteter Unterrichtsstunden. – Innerhalb der 20 Unterrichtsstunden sollte eine Unterrichtssequenz von drei bis sechs aufeinander aufbauenden Unterrichtsstunden geplant, durchgeführt und reflektiert werden. <p>Die Vorbereitung umfasst insbesondere didaktische und methodische Planungselemente, die Anfertigung einer Sachanalyse sowie die Analyse der Lernausgangslage, deren Durchführung und Passung in der Unterrichtsnachbesprechung mit der betreuenden Lehrkraft oder ggf. mit der oder dem besuchenden Hochschullehrenden reflektiert werden.</p> <p>Vor jeder Durchführung einer eigenen Unterrichtsstunde legen die Studierenden den betreuenden Lehrkräften einen kurzen schriftlichen Unterrichtsentwurf vor.</p> <p>Ggf. kann ein Unterrichtsbesuch in der Schule von der/dem Hochschullehrenden stattfinden.</p>
c	Während des Fachpraktikums in Absprache mit den Lehrkräften der Praktikumschule	Unterrichtsbesuch (von den Studierenden eigenständig zu koordinieren)	<p>Ggf. kann ein Unterrichtsbesuch in der Schule von der/dem Hochschullehrenden stattfinden.</p>
Nicht unterrichtsfachgebundenes verpflichtendes Kernelement			
d	Ab der 1. Woche	Außerunterrichtliche Aktivitäten	Teilnahme an außerunterrichtlichen Aktivitäten wie z. B. Konferenzen, Elternabende, Schulfeste, Projektstage.

6. Forschungs- und Entwicklungspraktikum: Kernelemente

(gem. Anlage 3 b Punkt 2 Abs. 3 MPO – GYM)

„Forschungs- und Entwicklungspraktikum (prx536):

- Das Forschungs- und Entwicklungspraktikum umfasst eine Kernzeit von zwei Wochen. Während dieser Zeit haben die Studierenden an allen Schultagen in der Schule anwesend zu sein (je Schulwoche 15 bis 20 Zeitstunden).*
- Im Rahmen der Vorbereitung entwickeln die Studierenden die inhaltliche wie auch organisatorische Planung ihrer Forschungs- und Entwicklungsaufgabe an der Universität. Die Studierenden haben der Schulleitung das Vorhaben zur Prüfung und Genehmigung vorzulegen und vorzustellen.*
- Die Studierenden hospitieren und/oder unterrichten in der/den für die Forschungs- und Entwicklungsaufgabe vorgesehenen Lerngruppe(n) und passen ihre Forschungs- und Entwicklungsaufgabe der Lerngruppe für die Erhebung an.*
- Nach Fertigstellung des Forschungsprojektes lassen die Studierenden die Ergebnisse ihrer Forschungs- und Entwicklungsaufgabe dem (Fach-)Kollegium der Praktikumsschule auf Wunsch zukommen (Präsentation).*

Näheres regelt die Modulbeschreibung prx536 Forschungs- und Entwicklungspraktikum (Anlage 3 d dieser Ordnung).“

7. Webseite zum Fachpraktikum sowie Forschungs- und Entwicklungspraktikum

Carl von Ossietzky
Universität
Oldenburg

Universität Studium Forschung International

Zentrum für Lehrkräftebildung - Didaktisches Zentrum (DiZ)

Navigation: [...] > Praktika im Lehramtsstudium > Schulpraktika > Gym > FP sowie FEP

[Hier geht es zu den aktuellen Praktikumsanmeldezeiten.](#)

M.Ed.: Fachpraktikum sowie Forschungs- und Entwicklungspraktikum

Das Fachpraktikum und das Forschungs- und Entwicklungspraktikum im Master of Education Gymnasium (prx530/536)

Der Praxisblock im Studiengang Master of Education (Gymnasium) gliedert sich in das Fachpraktikum und das Forschungs- und Entwicklungspraktikum, die zusammen in einem siebenwöchigen Praktikumszeitraum und jeweils in einem der beiden Fächer an einer Schule absolviert werden. Beide Praktika werden in einer Lehrveranstaltung vorbereitet, begleitet und ausgewertet.

Die Praxismodule bieten den Studierenden Gelegenheit,

- sich in einem Fach im **Fachpraktikum** den Aufgabenbereich der Fachlehrkraft zu erschließen (Vorbereitung, Durchführung und Auswertung eigener Unterrichtsversuche) und ihre im Studium erworbenen Kenntnisse mit eigenen Lehrerfahrungen in der Schulpraxis zu verbinden,
- sich in dem anderen Fach im **Forschungs- und Entwicklungspraktikum** mittels wissenschaftlicher Forschungsmethoden mit Phänomenen des Fachunterrichts oder anderer schulisch bedeutsamer Handlungsfelder in der Schule bzw. im schulnahen Raum auseinanderzusetzen.

Die Anmeldung zum ...

<https://uol.de/diz/studium-und-lehre/praktika-im-lehramtsstudium/schulpraktika/gymnasium/m-ed-fachpraktikum-sowie-forschungs-und-entwicklungspraktikum>

Die Anmeldung zum ... über die ... Zentrum über die ... Zentrum (DiZ) vorgenommen. Die ... außerhalb unseres Zuweisungsbereiches ist möglich. Bitte klären Sie dies im Einzelfall mit Ihrer zuständigen Sachbearbeiterin.

8. Prüfungsrechtliche Grundlagen zum Fachpraktikum sowie Forschungs- und Entwicklungspraktikum

Master of Education (Gymnasium)

Dokumente zu den Regelungen des FACHPRAKTIKUMS
und des FORSCHUNGS- UND ENTWICKLUNGSPRAKTIKUMS

(Quelle: Nichtamtliche Lesefassung der MPO – GYM vom 21.07.2022)

Anlage 3 b: Regelungen für die Praxismodule

Anlage 3 c: Modulbeschreibung prx530 Fachpraktikum

Anlage 3 d: Modulbeschreibung prx536 Forschungs- und Entwicklungspraktikum

<https://uol.de/diz/studium-und-lehre/praktika-im-lehramtsstudium/schulpraktika/gymnasium/m-ed-fachpraktikum-sowie-forschungs-und-entwicklungspraktikum>

TEIL II:

Grundlegende Rahmenbedingungen für die Anmeldung und Absolvierung des FP und FEP

1. Anmelde-/Zuweisungsverfahren und Durchführungszeitraum

- **Anmeldezeitraum**
01.06.-30.06.2024
- **Anmeldeverfahren**
Anmeldung ausschließlich über Stud.IP – keine Nachmeldungen möglich (Ausnahme: Hochschulwechsler*innen)
Informationen zur Anmeldung finden sich hier:
<https://uol.de/diz/studium-und-lehre/praktika-im-lehramtsstudium/informationen-fuer-studierende/praktikumsanmeldung>
(unter „Hinweise zur Praktikumsanmeldung“)
- **„Selbstsuche“**
<https://uol.de/diz/studium-und-lehre/praktika-im-lehramtsstudium/informationen-fuer-studierende/praktikumsanmeldung>
(unter „Informationen zur Selbstsuche“)
HINWEIS: Die selbstgesuchte Schule MUSS außerhalb der Zuweisungsregion Oldenburg liegen und ist mit den zuständigen Lehrenden abzusprechen!
- **Durchführungszeitraum 2025:**
 - 10.02.-04.04.2025
 - Schulpräsenzzeit: 15 bis 20 Zeitstunden/Schulwoche, Anwesenheit an allen Schultagen
- **Zuweisung der Praktikumsplätze über eine Datenbank**
- **Bekanntgabe der zugewiesenen Schule: Voraussichtlich Ende November 2024.**

2. Nachteilsausgleich (Härtefälle)

Praktikumsanmeldung

Hinweise zur Praktikumsanmeldung	+
Voraussetzungen für Schulpraktika	+
Härtefallantrag	+
Informationen zur Selbstsuche	+

Härtefallantrag

Studierende, welche einen der unten genannten Gründe erfüllen, können für die Vergabe von Praktikumsplätzen in Schulen auf Antrag einen Härtefall anerkannt bekommen.

Studierende, die einen Härtefall geltend machen, erhalten bevorzugt an ihrem Wunschort einen Praktikumsplatz und werden vorrangig zugewiesen. Voraussetzung für die Genehmigung des Härtefallantrags ist das Erbringen eines entsprechenden Nachweises mit der Anmeldung zum Praktikum.

Folgende Härtefälle gelten:

- Betreuung eines Kindes bis zur Vollendung des 14. Lebensjahres im eigenen Haushalt
- Pflege eines nahen Angehörigen
- Vorliegen einer schwerwiegenden Auswirkung einer Behinderung oder schweren Erkrankung
- Studieren eines Koop-Faches an der Universität Bremen **Koop-Studierende: Sonderfall**

Weitere Angaben - auch zu den benötigten Nachweisen - finden Sie unter diesem [Link](#).

<https://uol.de/diz/studium-und-lehre/praktika-im-lehramtsstudium/informationen-fuer-studierende/praktikumsanmeldung>

3. Praktikumsschulen

Carl von Ossietzky
Universität
Oldenburg

Universität Studium Forschung International 50 Jahre UOL

Zentrum für Lehrkräftebildung - Didaktisches Zentrum (DiZ)

Navigation: [...] > Studium und Lehre > Praktika im Lehramtsstudium > Schulpraktika > Gym

Gymnasium

BA: Allgemeines Schulpraktikum

M.Ed.: Fachpraktikum sowie Forschungs- und Entwicklungspraktikum

Informationen und Dokumente für Studierende

[Hier geht es zu den aktuellen Praktikumsanmeldezeiten.](#)


Gymnasium

Landkarten - Schulen in unserer Zuweisungsregion

Hier finden Sie die Landkarte für den Zuweisungsbereich an Gymnasien, Integrierten Gesamtschulen und kooperativen Gesamtschulen. Das Zuweisungsgebiet umfasst im Groben den schraffierten Bereich.

Zur Weiterleitung auf die Übersichtskarte klicken Sie auf das Bild!

Wichtig:
Angaben aufgrund kontinuierlicher schulstruktureller Änderungen vorbehalten.
Bei eigenständiger Suche einer Schule (Selbstsuche) klären Sie bitte mit [Frau Grotelüsch](#) ab, ob die gewünschte Schule für die Selbstsuche freigegeben ist.



<https://uol.de/diz/studium-und-lehre/praktika-im-lehramtsstudium/schulpraktika/gymnasium>

4. Eigenständige Suche einer Praktikumsschule: „Selbstsuche“

„Ich suche mir eigenständig eine Schule außerhalb des regulären Einzugsgebiets“

Wenn Sie sich eigenständig einen Praktikumsplatz suchen, gelten für Sie die Bestimmungen der sog. **Selbstsuche** – vgl. <https://uol.de/diz/studium-und-lehre/praktika-im-lehramtsstudium/informationen-fuer-studierende/praktikumsanmeldung> (siehe hier die „Informationen zur Selbstsuche“ bzgl. prx530 und prx536)

1. Die **Selbstsuche** einer Praktikumsschule ist ausschließlich in Regionen **außerhalb der Zuweisungsregion Oldenburg** und nur mit expliziter Zustimmung der betreuenden Lehrenden möglich.
Die Zuweisungsregion Oldenburg finden Sie auf der nachfolgenden Seite:
<https://uol.de/diz/studium-und-lehre/praktika-im-lehramtsstudium/schulpraktika/gymnasium>
2. Die eigenständig gesuchte Schule wird dem DiZ unaufgefordert bis spätestens 31.10.2024 mitgeteilt und ist gemeinsam mit einem Upload der Bestätigung der Schule über die Aufnahme als Praktikant*in zu dokumentieren.
3. Für die Selbstsuche von Koop-Studierenden gilt: Die Schule sollte grundsätzlich im Bremer Umfeld liegen und die Suche nach Absprache mit der/dem Dozierenden im Kooperationsfach sowie der Sachbearbeitung im DiZ erfolgen.
4. Eine **Nichteinhaltung** dieser Vorgaben führt zum **Ausschluss vom Praktikum** und somit zum Ausschluss aus den Modulen prx530/536

4. Eigenständige Suche einer Praktikumsschule: „Selbstsuche“ – Ausgeschlossene Regionen (dunkelgrün markierte Fläche der Karte) –



5. Dokumente zur Vorlage bei der Praktikumsschule

➤ Bei Antritt in der Praktikumsschule sind folgende Dokumente vorzulegen bzw. zu unterzeichnen:

1. Erweitertes Führungszeugnis für private Zwecke*
2. Verschwiegenheitserklärung
3. Nachweis über eine Masernschutzimpfung
4. Lebenslauf/Werdegang (auf Wunsch der Schulleitung)

➤ Hinweise und Vordrucke finden Sie hier:

<https://uol.de/diz/studium-und-lehre/praktika-im-lehramtsstudium/informationen-fuer-studierende/dokumente-zur-vorlage-an-schulen>

* Beantragen Sie das **erweiterte Führungszeugnis für private Zwecke rechtzeitig** (ca. 8 Wochen vor Beginn der Schulpraktika), da die Bearbeitung einige Zeit in Anspruch nehmen wird, und gehen Sie zwingend vor, wie hier <https://uol.de/diz/studium-und-lehre/praktika-im-lehramtsstudium/informationen-fuer-studierende/dokumente-zur-vorlage-an-schulen> unter "Erweitertes Führungszeugnis für private Zwecke für Praktikumsanmeldungen" beschrieben!

6. Absolvierung des FPs/FEPs im Ausland

Eine Absolvierung der Praktika im Ausland ist möglich. Es gelten jedoch nachfolgende prüfungsrechtliche Bestimmungen – vgl. Punkt 7. der Anlage 3 b der MPO M.Ed. Gym:

„7. Praktika im Ausland

Sofern nicht bereits im Bachelorstudium das Allgemeine Schulpraktikum im Ausland absolviert wurde, besteht nach Absprache mit der oder dem Prüfenden/Modulverantwortlichen der Vorbereitungsveranstaltung die Möglichkeit, die Praxiszeit des Fachpraktikums und/oder des Forschungs- und Entwicklungspraktikums im Ausland zu absolvieren.

Der Besuch der Vor- und Nachbereitungsveranstaltungen muss in der Universität Oldenburg erfolgen. Während des Schulpraktikums muss der Kontakt zwischen Auslandsschule und Hochschule gewährleistet sein. Zuständig für die Anerkennung der durchgeführten Schulpraktika im Ausland sind die jeweiligen Prüfenden/Modulverantwortlichen der beiden Praxismodule. Die Kernelemente der beiden Schulpraktika müssen gemäß Punkt 2 Abs. 3 auch an der Schule im Ausland erbracht werden.“

- Wenn Sie in Ihrem Studium für das Auslandsschulpraktikum Kreditpunkte erhalten wollen, dürfen Sie für den Zeitraum, in dem Sie das prx-Modul absolvieren, kein Urlaubssemester nehmen! Sie müssen regulär eingeschrieben sein.
- Im Auslandsschulpraktikum müssen Sie dieselben Aufgaben, Anforderungen, Rechte und Pflichten wahrnehmen, wie es ein hiesiges Praktikum laut Prüfungsordnung fordert.
- Sie sollten sich zunächst fristgerecht für das vorgesehene Praktikum im DiZ anmelden. Nachmeldungen wären im Falle eines möglicherweise nicht zustande gekommenen Auslandsaufenthaltes nicht mehr möglich. Geben Sie die Information über Ihren geplanten Auslandsaufenthalt bitte unbedingt an Ihre Sachbearbeiterin im DiZ weiter.

Wichtig:

Informieren Sie zeitnah Ihre betreuenden Lehrenden in den Vorbereitungsseminaren!

7. Auslandsaufenthalt im Wintersemester

Studierende, die während des WiSe aufgrund der Studienstrukturen das Auslandsemester absolvieren, können das Praktikum im Aug./Sept. durchführen. → Diese Regelung gilt nur für diese Studierendengruppe.

Auch wenn Sie ein Auslandsstudium im WiSe 2024/25 planen, müssen Sie sich jetzt im DiZ für das Praktikum registrieren. In der Anmeldemaske können sie angeben, dass sie ein Auslandssemester planen.

Darüber hinaus zu beachten:

Wenn Sie das FP/FEP aufgrund Ihres Auslandsaufenthaltes im Aug./ Sept. durchführen wollen, müssen sie sich *im DiZ im November noch einmal für das FP/FEP registrieren*, damit wir Ihnen einen Praktikumsplatz für das SoSe zuweisen können.

In Ihrem Fall muss eine Anmeldung im DiZ also zweimal erfolgen:

- Im Juni, damit Sie an den Vorbereitungsseminaren für das FP/FEP im WiSe teilnehmen können.
- Im November, damit Ihnen für das SoSe ein Praktikumsplatz zugewiesen werden kann oder Sie als „Selbstsucher*in“ registriert sind.

<https://uol.de/diz/studium-und-lehre/praktika-im-lehramtsstudium/auslandspraktika>

8. Weitere schulpraktikumsrelevante Informationen

Zentrum für Lehrkräftebildung - Didaktisches Zentrum (DiZ)

Navigation: [...] > diz > Studium und Lehre > Praktika im Lehramtsstudium > Informationen und Dokumente für Studierende


Informationen und Dokumente für Studierende

- Praktikumsanmeldung
- Kernzeiten an der Praktikumschule
- Dokumente zur Vorlage an Schulen
- Modul-/Praktikumsbescheinigungen und Dokumente

Informationen und Dokumente für Studierende

Während Ihres Lehramtsstudiums werden Sie verschiedene Praktika durchlaufen. Die Geschäftsstelle des Zentrums für Lehrkräftebildung – Didaktisches Zentrum (DiZ) ist für die Zuweisung an Schulen für Ihre Praktika zuständig. Das DiZ hilft Ihnen auch dabei, die für Sie wichtigen Informationen zu erhalten.

Unter den folgenden Reitern finden Sie Informationen und Materialien, die Sie bei der Planung und Umsetzung Ihrer Praktika berücksichtigen sollten. Dazu zählen unter anderem Voraussetzungen, Anmeldezeiten, das erweiterte Führungszeugnis und vieles mehr.



Zum Öffnen des Flyers bitte das Bild anklicken.

- Achtung: Wichtige Neuerungen bei der Anmeldung zum prx102 (Allgemeines Schulpraktikum) +
- Anrechnung von Schulpraktika +
- !** Doppelfunktion: Bestehender Arbeitsvertrag an gewünschter Praktikumschule **!** +
- Gesetze, Vorschriften und Verordnungen in den Schulen +
- Praktikumsregelungen zum Erweiterungsfach (Drittfach) +
- Prüfungsordnung / Regelung für Praxismodule +
- Schadensfälle und Unfälle im Praktikum +
- ... im Studium und Praktikum +
- Umfragen und Erhebungen an Schulen +
- Vorziehen von Master-Praktika +

<https://uol.de/diz/studium-und-lehre/praktika-im-lehramtsstudium/informationen-fuer-studierende>

9. Doppelfunktion: Arbeitsvertrag an Praktikumsschule

Doppelfunktion: Bestehender Arbeitsvertrag an gewünschter Praktikumsschule

Im Rahmen der Zuweisung der Praktikumsplätze wird das Didaktische Zentrum vermehrt seitens der Studierenden oder der Schulen darum gebeten, dass die Zuweisung zum Praktikum an die Schule erfolgen möge, an der der*die Studierende bereits einen Vertrag als Vertretungslehrkraft oder Pädagogische Mitarbeiterin/ Pädagogischer Mitarbeiter hat. Liegt eine solche Konstellation vor, sprechen wir von einer „Doppelfunktion“ an der Schule während des Praktikumszeitraums.

Bitte haben Sie Verständnis, dass das DiZ diesem Wunsch Praktikumsschule = „Dienstschule“ nicht grundsätzlich nachkommen kann. Eine Zuweisung an die Schule, an der ein Arbeitsvertrag besteht, kann ggf. ermöglicht werden, wenn die Rahmenbedingungen für die berufsfeldbezogenen Praktika im Lehramtsstudium (siehe Niedersächsische MaVO-Lehr und das Niedersächsische Schulgesetz) beachtet werden. Dies bedeutet, dass

- die schulpraktische Ausbildung im Rahmen des Studiums (Pflichtpraktikum) eindeutig bzgl. Zeit, Aufgaben und Verpflichtungen vom Dienstverhältnis getrennt werden muss. So sind die Zeiten/ Unterrichtsstunden für das Schulpraktikum zusätzlich zum Dienstverhältnis zu absolvieren.
- in den für das Schulpraktikum vorgesehenen Zeiten/ Unterrichtsstunden kein Vertretungsunterricht und keine Aufsichtspflichten (z. B. Pausen- oder Busaufsichten) übernommen werden dürfen.
- die für das Schulpraktikum vorgesehenen Unterrichtsstunden durch Mentor*innen begleitet bzw. reflektiert werden müssen.

Falls Sie dennoch an Ihrer Dienststelle Ihr Schulpraktikum absolvieren möchten, muss die zuständige Sachbearbeiterin im DiZ über einen bestehenden Arbeitsvertrag an der gewünschten Praktikumsschule informiert und unaufgefordert ein zwischen Schule und Studierender/m vereinbarter Zeit- und Aufgabenplan vorgelegt werden. Aus diesem muss hervorgehen, welche Zeiten und Aufgaben dem bestehenden Dienstverhältnis und welche dem Schulpraktikum gelten. Während des Praktikumszeitraums muss der / die Studierende also in erhöhter Stundenzahl an der Schule tätig sein oder der dort geschlossenen Vertrag muss für diesen Zeitraum ruhen, z. B. durch Urlaub.

Ein gemeldetes Anliegen Praktikumsschule = „Dienstschule“ wird einzelfallbezogen unter Berücksichtigung der Gesamtzuweisungen sowie der genannten Kriterien geprüft. Nicht in jedem Fall können die Wünsche von Studierenden und Schulen berücksichtigt werden.

Besonderer Hinweis zum schulpraktischen Modul prx560 Praxisblock in der Schule (M.Ed. G/HR):
Aufgrund rechtlicher Vorgaben (Zuweisung in fächerspezifischen Teams, verpflichtende Unterrichtsbesuche, eingeschränkter Zuweisungsradius) ist für dieses Schulpraktikum die Berücksichtigung der Zuweisungskonstellation Praktikumsschule = „Dienstschule“ besonders schwierig.

<https://uol.de/diz/studium-und-lehre/praktika-im-lehramtsstudium/informationen-fuer-studierende>

TEIL III:

Das Anmeldeverfahren für das FP und FEP

1. Grundsätzliche Hinweise zur Praktikumsanmeldung über Stud.IP

Zwei Anmeldeschritte:

1. Die **Anmeldung zum Fachpraktikum (FP) sowie zum Forschungs- und Entwicklungspraktikum (FEP)** im Rahmen der Module prx530 und prx536 erfolgt über die Stud.IP-Veranstaltung "Anmeldung Praktika im DiZ" im Juni eines jeden Jahres.
2. Die **Anmeldung zu den Begleitveranstaltungen des FP und FEP** (prx530 und prx536) erfolgt nicht über das DiZ, sondern über Stud.IP in Ihren jeweilig gewählten Fächern.
Bitte beachten Sie, dass der Zugang zu den Veranstaltungen in den Fächern von Fach zu Fach variiert.
Die Teilnahme an den Vorbereitungsveranstaltungen zu den Modulen prx530 und prx536 im WiSe 2024/25 ist Voraussetzung für die Praktikumsdurchführung ab Februar 2025.

1. Grundsätzliche Hinweise zur Praktikumsanmeldung über Stud.IP: **Anmeldeschritt 1**

Erläuterungen zu Anmeldeschritt 1

1. Die Anmeldung zum Fachpraktikum (FP) sowie zum Forschungs- und Entwicklungs-praktikum (FEP) im Rahmen der Module prx530 und prx536 erfolgt über die Stud.IP-Veranstaltung "Anmeldung Praktika im DiZ" im Juni eines jeden Jahres.
 - Abermals zwei Schritte
 - (1) Anmeldung in Stud.IP-Veranstaltung
 - (2) Das Praktikum auswählen (GYM: prx530 und prx536) und sich über das Ausfüllen und Absenden der Anmeldemaske anmelden
 - Eine Anmeldung nach Fristende ist nicht möglich (Ausnahme: Hochschulwechselnde).

1. Grundsätzliche Hinweise zur Praktikumsanmeldung über Stud.IP: **Anmeldeschritt 2**

Erläuterungen zu Anmeldeschritt 2

2. Vor Antritt des Praktikums muss an den Vorbereitungsveranstaltung zu den Modulen prx530 (Vorbereitung Fachpraktikum) und prx536 (Vorbereitung Forschungs- und Entwicklungspraktikum) erfolgreich teilgenommen worden sein.
 - Die Anmeldung für die entsprechenden Seminare hat fristgerecht von Ihnen selbst für Ihre Unterrichtsfächer zu erfolgen.
 - Die regelmäßige Teilnahme an den Seminaren muss von den zuständigen Lehrenden bestätigt werden, damit Sie das Praktikum absolvieren können.

2. Hinweise und konkrete Verfahrensschritte zur Anmeldung für die Praktikumsplatzzuweisung über Stud.IP



Alle Lehramtsstudierenden müssen sich zunächst über Stud.IP in die Veranstaltung „Anmeldung Praktika im DiZ“ eintragen.

1. Schritt:

Die Stud.IP-Veranstaltung „Anmeldung Praktika im DiZ“ suchen

The screenshot shows the Stud.IP interface with several red circles and numbers indicating the steps:

- 1.** A red circle around the 'Suche' (Search) icon in the top navigation bar.
- 2.** The text 'Globale Suche' (Global Search) in the main header.
- 3.** A red circle around the search input field containing the text 'anmeldung praktika im diz'.
- 4.** A red circle around the search result entry 'Community-Forum: Anmeldung Praktika im DiZ'.

The search results are displayed under the heading 'Veranstaltungen' (Events). The result entry includes a green circular icon, the text 'Community-Forum: Anmeldung Praktika im DiZ', and the semester 'WiSe18/19'. Below the result, the names of the organizers are listed: 'Indre Döpcke, Susanne de Vries, Angelika Tapken, ... (mehr)'.

On the left side, a dropdown menu is open under 'Ergebnis-Anzeige' (Result Display), with 'Alle Ergebnisse' (All Results) selected and circled in red.

2. Schritt: Sich in die Veranstaltung eintragen

STUD.IP
02.11.2020 07:48:37

Start Studium Nachrichten Community Profil Planer Suche Tools Schwarzes Brett Campus

Community-Forum: Anmeldung Praktika im DiZ - Details

Die Anmeldung zu dieser Veranstaltung folgt speziellen Regeln. Lesen Sie den Hinweistext.

1. **Zugang zur Veranstaltung**

Allgemeine Informationen

Untertitel	Anmeldeplattform für alle SCHULISCHEN Praktika in den Lehramtsstudiengängen
Semester	Wintersemester 2018/2019 - unbegrenzt
Aktuelle Anzahl der Teilnehmenden	5188
Heimat-Einrichtung	Zentrum für Lehrkräftebildung – Didaktisches Zentrum
Veranstaltungstyp	Community-Forum in der Kategorie Community
Art/Form	ANMELDE-PLATTFORM
Teilnehmende	Alle Studierenden, die mit Ziel Master of Education aller Schulformen studieren.
Lehrsprache	deutsch
empfohlenes Fachsemester	--
Info-Link	https://uol.de/schulpraktikum

3. Schritt:

Zu den freigeschalteten Praktikumsanmeldungen navigieren

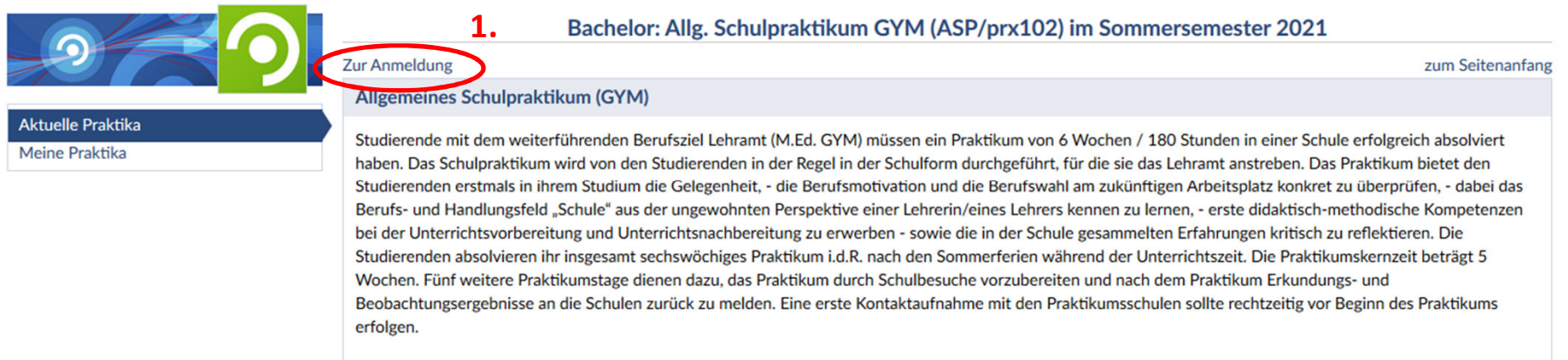
The screenshot shows the STUD.IP interface. At the top, there is a navigation bar with icons for Start, Studium, Nachrichten (with a red '30x' notification), Community (with a red '1' notification), Profil, Planer, Suche, Tools, Schwarzes Brett, and Campus. The 'Praktika' link in the navigation bar is circled in red. Below the navigation bar, the page title is 'Community-Forum: Anmeldung Praktika im DiZ (WiSe18/19 - unbegrenzt) - Kurzinfo'. A green confirmation message states: 'Sie wurden in die Veranstaltung Anmeldung Praktika im DiZ als Studierende eingetragen.' Below this, the 'Grunddaten' section is visible, containing the following information:

- Untertitel:** Anmeldeplattform für alle SCHULISCHEN Praktika in den Lehramtsstudiengängen
- Zeit / Veranstaltungsort:** Die Zeiten der Veranstaltung stehen nicht fest.
- Erster Termin:** Die Zeiten der Veranstaltung stehen nicht fest.
- Lehrende:** Indre Döpcke, Susanne de Vries, Angelika Tapken, Hilke Fickenfrerichs, Sabine Osterkamp, Janny de Wall

On the left side of the interface, there is a sidebar with the following sections:

- Kurzinfo:** Details
- Aktionen:** Austragen aus der Veranstaltung
- Teilen:** Link zu dieser Veranstaltung kopieren

4. Schritt: Das entsprechende Praktikum suchen und „Zur Anmeldung“ auswählen



1. Bachelor: Allg. Schulpraktikum GYM (ASP/prx102) im Sommersemester 2021 zum Seitenanfang

[Zur Anmeldung](#)

Allgemeines Schulpraktikum (GYM)

Studierende mit dem weiterführenden Berufsziel Lehramt (M.Ed. GYM) müssen ein Praktikum von 6 Wochen / 180 Stunden in einer Schule erfolgreich absolviert haben. Das Schulpraktikum wird von den Studierenden in der Regel in der Schulform durchgeführt, für die sie das Lehramt anstreben. Das Praktikum bietet den Studierenden erstmals in ihrem Studium die Gelegenheit, - die Berufsmotivation und die Berufswahl am zukünftigen Arbeitsplatz konkret zu überprüfen, - dabei das Berufs- und Handlungsfeld „Schule“ aus der ungewohnten Perspektive einer Lehrerin/eines Lehrers kennen zu lernen, - erste didaktisch-methodische Kompetenzen bei der Unterrichtsvorbereitung und Unterrichtsnachbereitung zu erwerben - sowie die in der Schule gesammelten Erfahrungen kritisch zu reflektieren. Die Studierenden absolvieren ihr insgesamt sechswöchiges Praktikum i.d.R. nach den Sommerferien während der Unterrichtszeit. Die Praktikums-kernzeit beträgt 5 Wochen. Fünf weitere Praktikums-tage dienen dazu, das Praktikum durch Schulbesuche vorzubereiten und nach dem Praktikum Erkundungs- und Beobachtungsergebnisse an die Schulen zurück zu melden. Eine erste Kontaktaufnahme mit den Praktikums-schulen sollte rechtzeitig vor Beginn des Praktikums erfolgen.

5. Schritt: Das Formular ausfüllen I

Informationen

Beachten Sie:

- Bitte beachten Sie die rechtlichen Grundlagen für das Fachpraktikum bzw. Forschungs- und Entwicklungspraktikum gem. der Anlage 3b der MPO Gymnasium in der jeweils geltenden Fassung.

Angaben zur Person

Anrede:

Bitte auswählen

Vorname:

Nachname:

e-Mail:

Straße:

Nr:

Postleitzahl:

Ort:

Vorwahl:

Rufnummer:

Hinweise zu "Angaben zur Person":

Bezugspunkt zur Praktikumsplatzvergabe: Sie können hier bis zu zwei Adressen angeben.

Bitte beachten Sie, dass die von Ihnen angegebenen Adressen nicht automatisch zu einer Zuweisung an diese Orte führen.

Hier bitte die Meldeadresse eintragen,
diese Adresse wird in das Formular für
die Beantragung des Erweiterten
Führungszeugnisses übertragen

5. Schritt: Das Formular ausfüllen II

Alternative Anschrift (z.B. Zweitwohnsitz) (optional)

Straße:

Nr:

Postleitzahl:

Ort:

Alternative Telefonnummer (optional)

Vorwahl:

Rufnummer:

Hier kann eine weitere
Adresse eingegeben
werden

5. Schritt: Das Formular ausfüllen III

Angaben zum Studium

Angestrebter Abschluss:

Master of Education (Gymnasium) ▼

FP-Fach:

Bitte auswählen ▼

FEP-Fach:

Bitte auswählen ▼

Hochschulsemester:

Matrikelnummer:

Hinweise zu "Angaben zum Studium":

Tragen Sie hier die Bezeichnungen der Unterrichtsfächer ein (z.B. Deutsch statt Germanistik, Religion statt Religionswissenschaft, Spanisch statt Hispanistik usw.)

Hinweis: Für das Fach Erdkunde wählen Sie bitte Geographie (HB).

WICHTIG: Bitte NOTIEREN Sie sich Ihre FP/FEP-Wahl. Diese ist für die Schulzuweisung **VERBINDLICH!**

Angaben zum Härtefall

Härtefallgrund:

keinen Härtefall anmelden

Hinweise zu "Angaben zum Härtefall":

Möchten Sie einen Härtefall geltend machen, beachten Sie die Angaben zu den Nachweisen, siehe hier: <https://uol.de/diz/studium-und-lehre/praktika-im-lehramtsstudium/informationen-fuer-studierende/praktikumsanmeldung>

Der Nachweis des Härtefalls **MUSS** über den pdf-Upload eines entsprechenden Dokumentes dieser Anmeldung beigefügt werden. Ansonsten ist ein Versand der Anmeldung nicht möglich!

5. Schritt: Das Formular ausfüllen IV

Informationen freigeben

Formular "Informationen freigeben":

Ich bin einverstanden damit...

* ... dass anderen Studierenden - die mit mir an die gleiche Schule zugewiesen werden - meine Kontaktdaten (Name, Email und Fächer) weitergegeben werden.

Voraussetzungen durch andere Praktika

Ich habe bereits folgendes Praktikum erfolgreich absolviert:

Ich habe das Praktikum "**GYM: prx102 Allg. Schulpraktikum (ASPI)**" absolviert:

bei:

Name der Schule/Firma/etc.

in:

Ort der Schule/Firma/etc.

Hinweise zu "Voraussetzungen durch andere Praktika":

Die von Ihnen gemachten Angaben werden überprüft. Falsche Angaben führen zu einer Löschung Ihrer Landkreis-Wünsche.

Alternativen für die Zuweisung

Ich suche mir eigenständig eine Schule außerhalb des regulären Einzugsgebiets.

Hinweise zu "Alternativen für die Zuweisung":

Eine eigenständig gesuchte Schule ist dem DIZ unaufgefordert mitzuteilen.

ACHTUNG: Die eigenständige Suche ist innerhalb der Zuweisungsregion nicht gestattet. Die Präzisierung des regulären Einzugsgebiets finden Sie unter <https://uol.de/diz/studium-und-lehre/praktika-im-lehramtsstudium/schulpraktika/gymnasium>.

Auch an den anderen universitären Standorten in Bremen und Niedersachsen (Osnabrück, Hildesheim, Braunschweig, Göttingen, Lüneburg, Vechta, Hannover) ist eine eigenständige Suche nicht gestattet!

Angaben zum Landkreiswunsch

Hier können Sie bis zu 2 Wunschlandkreise angeben

- Ammerland
- Aurich
- Cloppenburg
- Cuxhaven
- Delmenhorst (Stadt)
- Diepholz
- Emden (Stadt)
- Emsland
- Friesland
- Grafschaft Bentheim
- Leer
- Oldenburg (Landkreis)
- Oldenburg (Stadt)
- Osterholz
- Vechta
- Verden
- Wesermarsch
- Wilhelmshaven (Stadt)
- Wittmund

Hinweise zu "Angaben zum Landkreiswunsch":

Härtefälle werden vorrangig zugewiesen.


Hinweis: Dem Landkreiswunsch Oldenburg (Stadt) kann aus Mangel an verfügbaren Plätzen lediglich in wenigen Fällen entsprochen werden.

Es besteht KEIN Anspruch auf eine Zuweisung in die von Ihnen ausgewählten Landkreise.

5. Schritt: Das Formular ausfüllen V

Zusätzliche Mitteilung zu Ihrer Anmeldung

Formular "Mitteilung zu Ihrer Anmeldung":



Hinweise zu "Mitteilung zu Ihrer Anmeldung":

Bitte tragen Sie in das Freifeld folgende Informationen ein (1 - auf jeden Fall; 2-3 wenn zutreffend):

- 1) An welcher Schule (Name der Schule, Straße und Hausnummer, Postleitzahl und Ort) Sie Ihren schulischen Abschluss (i. d. R. Abitur/ Allgemeine Hochschulreife) gemacht haben.
- 2) Name und Adresse der Schule, an der Sie ggf. einen bereits bestehenden Arbeitsvertrag als Vertretungslehrkraft oder Pädagogische Mitarbeiterin/Pädagogischer Mitarbeiter haben.

5. Schritt: Das Formular ausfüllen VI

Angaben zum Führungszeugnis

Ich habe zur Kenntnis genommen, dass ich bei Praktikumsbeginn der Schule ein erweitertes Führungszeugnis für private Zwecke vorzulegen habe.

Hinweise zu "Angaben zum Führungszeugnis":

Bitte beachten Sie, dass ein erweitertes Führungszeugnis für private Zwecke zum Praktikumsbeginn unaufgefordert der Schule vorzulegen ist.

Angaben zum Führungszeugnis

Studiengang:

Modul:

prx102

Geburtsdatum:

TT.mm.jjjj

Geburtsort:

Hinweise zu "Angaben zum Führungszeugnis":

Bitte füllen Sie nebenstehende Informationen aus. NACHDEM Sie von uns die Ihnen zugewiesene Schule durch die Offizielle Zuweisungsmail erhalten haben, finden Sie Ihre persönliche Vorlage für die Beantragung des Führungszeugnisses in StudIP über diese Veranstaltung unter PRAKTIKA, Unterreiter MEINE PRAKTIKA.

Ausführliche Informationen zur Beantragung siehe <https://uol.de/diz/studium-und-lehre/praktika-im-lehramtsstudium/informationen-fuer-studierende/dokumente-zur-vorlage-an-schulen>

Einverständniserklärung

Ich habe zur Kenntnis genommen, dass ich bei Praktikumsbeginn der Schule den Nachweis der Masernschutzimpfung, nach § 20 Absatz 9-14 IfSG, unaufgefordert - in Papierform - vorzulegen habe.

<https://uol.de/diz/studium-und-lehre/praktika-im-lehramtsstudium/informationen-fuer-studierende/dokumente-zur-vorlage-an-schulen>

UND

Mit dem Absenden der Anmeldung bestätige ich, dass ich die Anlage 3b der BPO in der jeweils geltenden Fassung sowie weitere relevante Dokumente zur Kenntnis genommen habe:

a) Anlage 3b der BPO: <https://uol.de/studium/pruefungen/master-of-education/master-of-education-gymnasium>

b) DIZ-Info-Seiten: <https://uol.de/diz/studium-und-lehre/praktika-im-lehramtsstudium/schulpraktika>

Datenschutzverordnung

Hiermit willige ich in die Verarbeitung meiner personenbezogenen Daten wie oben angegeben zwecks Zuteilung eines Praktikumsplatzes und anschließender Durchführung des Praktikums ein und bestätige, dass ich die Datenschutzerklärung von StudIP (<https://elearning.uni-oldenburg.de/dispatch.php/siteinfo/show/1/23> [Zugriff 16.04.2019]) zur Kenntnis genommen habe. Die dortige Information nach Art. 13 DSGVO habe ich gelesen und verstanden. Ich bin nicht dazu verpflichtet, meine Einwilligung zu erteilen und kann diese auch verweigern.

Falls ich meine Einwilligung allerdings verweigere, kann mir kein Praktikumsplatz zugewiesen werden.

Anmeldung abschicken Abbrechen

Zur Anleitung zur Stud.IP Anmeldung

Praktikumsanmeldung

Hinweise zur Praktikumsanmeldung	+
Voraussetzungen für Schulpraktika	+
Härtefallantrag	+
Informationen zur Selbstsuche	+
Hinweise zur Praktikumsanmeldung	–

Folgendes gilt für alle Schulpraktika:
Für die Durchführung eines Schulpraktikums ist die **Anmeldung über Stud.IP** erforderlich:

- Veranstaltungsname "Anmeldung Praktika im DiZ" (Achtung: Die jeweiligen Praktika sind NUR zu den Anmeldezeiten freigeschaltet)
 - [Anleitung zur StudIP-Anmeldung](#) (am Bsp. prx102 Gym) (Stand: Mai 2021)

<https://uol.de/diz/studium-und-lehre/praktika-im-lehramtsstudium/informationen-fuer-studierende/praktikumsanmeldung>

- Die Präsentation zur Anleitung zur StudIP -Anmeldung finden Sie zudem direkt in der Veranstaltung bei Stud.IP!

Anmelderegeln bzgl. der Praktikumsplatzzuweisung

Zuweisung einer Praktikumsschule durch das Didaktische Zentrum

1. Die bei der Anmeldung zu wählenden Landkreiswünsche werden im Rahmen der zur Verfügung stehenden Schulplätze berücksichtigt.
*Eine parallele eigenständige Suche oder eine Selbstsuche NACH der Bekanntgabe der zugewiesenen Schule führt zu einem **Ausschluss** aus den Modulen prx530/536.*
2. Vor Antritt des Praktikums muss an der Vorbereitungsveranstaltung zu beiden Modulen prx530 und prx536 im WiSe erfolgreich teilgenommen worden sein. Die Anmeldung für ein Seminar muss fristgerecht von Ihnen selbst erfolgen.
3. Sofern das Schulpraktikum nicht angetreten wird, sind das DiZ, die betreuenden Lehrenden und ggf. die Praktikumsschule umgehend schriftlich (auch per E-Mail) zu informieren. Eine Austragung aus der Vorbereitungsveranstaltung ist nicht ausreichend.

Kontakt

Susanne de Vries

Studienkoordination Grundschule, Haupt- und Realschule | Gymnasium

Tel.: 0441/798-3032

Mobil: 0160/2310170

E-Mail: susanne.de.vries@uni-oldenburg.de

Andrea Grotelüschen

Schulpraktika Gymnasien/Gesamtschulen | Berufsbildende Schulen

Tel.: 0441/798-3034

E-Mail: andrea.grotelueschen@uni-oldenburg.de

Fragen

