

Bedienungsanleitung zur SAP-Transaktion
 ZFMLMJ – Mehrjährige Kontoübersicht

Die SAP-Transaktion *ZFMLMJ – Mehrjährige Kontoübersicht* ist zur Anzeige der Einzelposten auf den Finanzstellen einer Finanzstellengruppe oder mehrerer ausgewählter Finanzstellen in Kombination mit einem, mehreren oder allen Fonds für mehrere Jahre konzipiert.

Die Transaktion besteht aus einer **Selektionsmaske**, einem anschließenden **Kombinationen-Auswahldialog** und einer **tabellarischen Ergebnisdarstellung** (wie in der Kontoübersicht bei Auswahl „nur Einzelposten als Tabelle“).

Die **Selektionsmaske** dient der Abgrenzung des Auswertungszeitraums und der auszuwertenden Finanzstellen/Fonds.

Kontoübersicht mehrjährig

Selektionen	
Finanzkreis	0002
Geschäftsjahre	2014 bis 2015
Abgrenzungen	
Finanzstelle	5181020128 bis
Fonds	bis
Finanzstellengruppe	



Tipp: **Finanzstellenmuster** können bei der Selektion bestimmter Finanzstellen helfen. Beispielsweise könnte man alle Studienqualitätsmittel (Finanzstellen mit den Endziffern 28) der Fakultät 1 (Gliederungskennziffer 51) mit dem Finanzstellenmuster 51++++++28 auswählen.

Die Pluszeichen sind in SAP Platzhalter für ein beliebiges Zeichen.

Kontoübersicht mehrjährig


Selektionen	
Finanzkreis	0002
Geschäftsjahre	2014 bis 2015
Abgrenzungen	
Finanzstelle	51++++++28 bis
Fonds	bis
Finanzstellengruppe	


Bedienungsanleitung zur SAP-Transaktion
 ZFMLMJ – Mehrjährige Kontoübersicht


Aufgrund der vorgenommenen Selektionskriterien erscheint nun in einem **Kombinationen-Auswahldialog** die Auflistung der ausgewählten Finanzstellen(-bereiche) und Fonds für die ausgewählten Jahre. Wurde kein Fonds abgegrenzt, werden alle Fonds angezeigt, die bei Buchungen benutzt wurden.

Kontoübersicht mehrjährig

Kontoübersicht

	Geschäftsjahr	Finanzstelle	Fonds	Bezeichnung	Beschreibung	EZ
<input type="checkbox"/>	2014	5180020128	SQM	SQMd Fakultät I	SQMd Fakultät I zentral	28
<input type="checkbox"/>	2014	5181120128	SQM	SQMd AG Schule	SQMd AG Schule	28
<input type="checkbox"/>	2014	5181220128	SQM	SQMd AG Pädagogik	SQMd AG Pädagogik	28
<input type="checkbox"/>	2014	5181320128	SQM	SQMd AG ISB	SQMd AG interdisziplinäre Sachbildung	28
<input type="checkbox"/>	2014	5181420128	SQM	SQMd AG Päd. Psycho.	SQMd AG pädagogische Psychologie	28
<input type="checkbox"/>	2014	5182020128	SQM	SQMd Sonderpädagogik	SQMd Sonderpädagogik	28
<input type="checkbox"/>	2014	5183020128	SQM	SQMd Sozialwissensch	SQMd Sozialwissenschaften	28
<input type="checkbox"/>	2014	5184020128	SQM	SQMz Ausfallfond FK1	SQMz Ausfallf Tutoren-u. Hilfskraftm FK1	28
<input type="checkbox"/>	2015	5110329328	SQM	alt:SQMd AG P Lehmk.	alt: SQMd Personal und Sachm. Lehmkuhl	28
<input type="checkbox"/>	2015	5180020128	SQM	SQMd Fakultät I	SQMd Fakultät I zentral	28
<input type="checkbox"/>	2015	5180020228	SQM	SQMd Fak I Sockelb.	SQMd Fak I Sockelbetrag	28
<input type="checkbox"/>	2015	5181120128	SQM	SQMd AG Schule	SQMd AG Schule	28
<input type="checkbox"/>	2015	5181220228	SQM	SQMv Prof Bildungsw.	SQMvorab Professur Bildungswissenschaft	28
<input type="checkbox"/>	2015	5181220128	SQM	SQMd AG Pädagogik	SQMd AG Pädagogik	28
<input type="checkbox"/>	2015	5181220228	SQM	SQMv Managing Divers	SQMv PB-pb041_Managing Diversity	28
<input type="checkbox"/>	2015	5181220328	SQM	SQMv Service Learnin	SQMv PB_ph030-Service Learning	28
<input type="checkbox"/>	2015	5181220428	SQM	SQMd AG Paed Lehmk.	SQMd Personal und Sachmittel Lehmkuhl	28
<input type="checkbox"/>	2015	5181320128	SQM	SQMd AG ISB	SQMd AG interdisziplinäre Sachbildung	28
<input type="checkbox"/>	2015	5181420128	SQM	SQMd AG Päd. Psycho.	SQMd AG pädagogische Psychologie	28
<input type="checkbox"/>	2015	5182020128	SQM	SQMd Sonderpädagogik	SQMd Sonderpädagogik	28
<input type="checkbox"/>	2015	5182020228	SQM	SQMv Hören-Lernen	SQMv PB_pb049_Hören-Lernen-Inklusion	28
<input type="checkbox"/>	2015	5183020128	SQM	SQMd Sozialwissensch	SQMd Sozialwissenschaften	28
<input type="checkbox"/>	2015	5184020228	SQM	SQMz Internat. Fond	SQMz Internationalisierungsfonds	28

Zur Anzeige der Kontoübersicht muss man eine Auswahl treffen. Möchte man alle gebuchten Kombinationen in der Kontoübersicht sehen, kann dies einfach durch Drücken der F5-Taste oder per Mausklick auf die obere linke Ecke  erfolgen. Möchte man nur für bestimmte Kombinationen die Kontoübersicht sehen, wählt man die gewünschten Kombinationen bei gedrückter Strg-Taste und gleichzeitigem Mausklick auf die Schaltfläche vor den entsprechenden Zeilen (Mehrfachselektion) aus. Zur Kontoübersicht gelangt man in beiden Fällen, durch Klick mit der Maus auf die Schaltfläche *Kontoübersicht*.

 **Tipp:** Das Drücken der **F5-Taste markiert alle Zeilen**. Der Kombinationen-Auswahldialog (Liste der gebuchten Kombinationen von Geschäftsjahr/Finanzstellen/Fonds) ist insbesondere für Finanzstellen interessant, die mit verschiedenen Fonds gebucht wurden.

