

## Lehrveranstaltungsevaluation mit mobilen Endgeräten



## **Lehrveranstaltungsevaluation mit mobilen Endgeräten (Smartphone, Tablet, Laptop)**

Sehr geehrte/r Lehrende/r,

seit dem Sommersemester 2015 ist an der Universität Oldenburg ein direkterer Austausch über die Ergebnisse zwischen Lehrenden und Studierenden innerhalb der Veranstaltung möglich. Dabei wird die Online-Evaluation per Smartphone (oder anderem mobilen Endgerät wie Tablet oder Laptop) durchgeführt. So können Lehrende sofort nach der Bewertungsabgabe von mindestens fünf Studierenden die Ergebnisse in Stud.IP aufrufen und mit den Studierenden besprechen.

Auf den folgenden Seiten finden Sie eine Anleitung, wie Sie an die Bewertungsergebnisse gelangen und diese in einer Ergebnispräsentation darstellen.

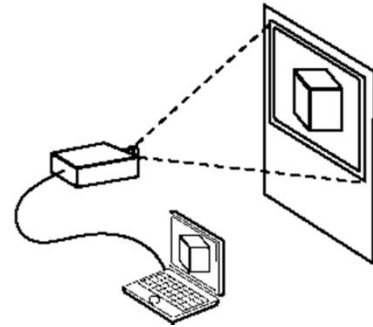
Ihre Rückmeldungen und auch Fragen senden Sie gerne an [evaluation@uni-oldenburg.de](mailto:evaluation@uni-oldenburg.de) oder rufen unter der folgenden Telefonnummer an: 0441 – 798 4101.

Vielen Dank für Ihre Beteiligung und herzliche Grüße

Ihr Team der Internen Evaluation

## Anleitung

Zur Durchführung der Evaluation und Ergebnispräsentation benötigen Sie einen **Internetzugang**, **PC** und **Beamer** (sofern Sie die Ergebnisse nicht vorlesen, sondern an die Wand projizieren möchten). Prüfen Sie daher bitte vorab, welche Geräte bereits im Raum vorhanden sind.



Wichtig: Teilen Sie der Internen Evaluationsstelle ([evaluation@uni-oldenburg.de](mailto:evaluation@uni-oldenburg.de)) frühzeitig den gewünschten Erhebungszeitraum/-punkt sowie die Veranstaltung (Titel und Nummer der Veranstaltung) mit, sodass diese die Veranstaltung zur Bewertung freischalten kann.

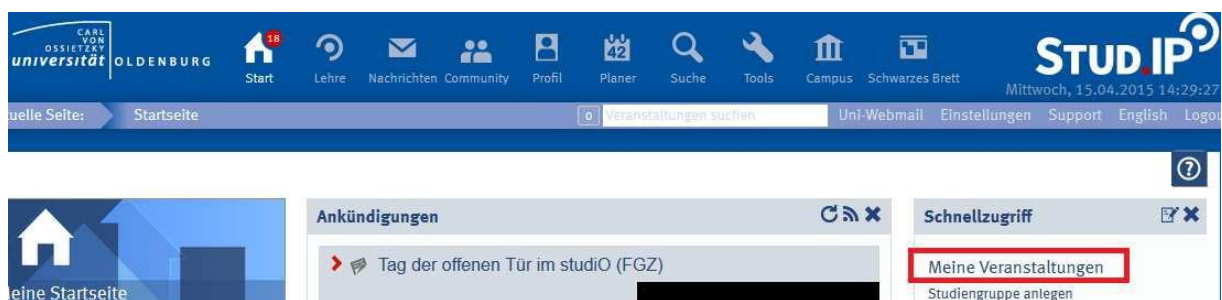
1. Weisen Sie Ihre Studierenden an, über ihre Smartphones, Tablets oder Laptops die Homepage der Uni Oldenburg anzuwählen und sich dort in Stud.IP einzuloggen. Von dort aus gelangen sie zu Ihrer Veranstaltung und können an der Evaluation teilnehmen.

Hinweis: Sollten die Studierenden über kein mobiles Endgerät in der Veranstaltung verfügen oder andere Schwierigkeiten haben, können sie auch regulär vom PC zuhause aus an der Befragung teilnehmen.

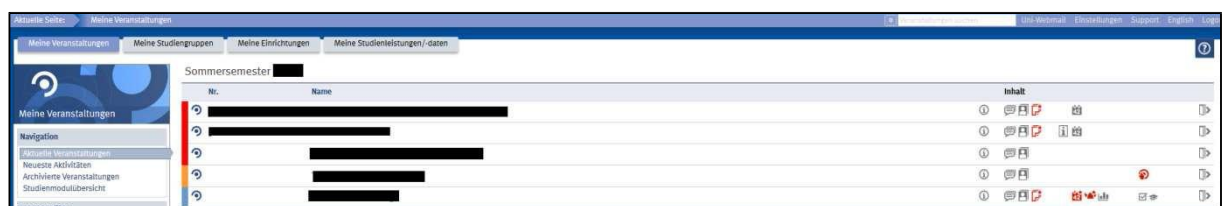
2. Haben die Studierenden ihre Bewertungen vorgenommen, loggen Sie sich über den PC mit Ihrem DozentInnenaccount in Stud.IP ein.



3. Wählen Sie den Menüpunkt „Meine Veranstaltungen“ aus.



4. Wählen Sie die gerade **evaluierte Veranstaltung** aus. Bitte achten Sie darauf, die Veranstaltung des aktuellen Semesters auszusuchen!



5. Innerhalb der Veranstaltung klicken Sie auf den grauen Reiter „Lehrevaluation UniZensus“.



6. Nun können Sie die Ergebnisdokumente (unten auf der Seite zu finden) downloaden und öffnen.

Das Dokument „Detailauswertung“ beinhaltet eine detaillierte Ergebnisdarstellung inklusive der Freitextantworten.

Das Dokument „Profillinie“ bietet eine Kurzübersicht über die Ergebnisse.

The screenshot shows the 'Lehrevaluation UniZensus' web interface. The main content area is titled 'Einstellungen' and contains several sections:

- Konkrete Teilnehmeranzahl:** A checkbox is present, with a note: 'Diese Teilnehmeranzahl wird zur Auswertung der Evaluation herangezogen. Wenn Sie einen neuen Vorkurs wählen, wird die Anzahl der Teilnehmer aus Stud.IP benutzt (zur Zeit: 4017).'.
- Ergebnisweiterleitung an Studierende:** A dropdown menu is set to 'Keine Ergebnisse'. Below it are three radio button options:
  - Keine Ergebnisse
  - Ich einverstanden** (selected)
  - einverstanden kann.
- Ergebnisweiterleitung an Studiendekanin/Studiendekan (und evtl. Evaluationsbeauftragte/n):** A dropdown menu is set to 'Keine Ergebnisse'. Below it are two radio button options:
  - Keine Ergebnisse
  - Ergebnisse weiterleiten** (selected)
- Ergebnis dauerhaft speichern:** A checkbox is present, with a note: 'Mit der dauerhaften Speicherung der Ergebnisse der Lehrveranstaltung wird die Speicherung der Ergebnisse dauerhaft gespeichert. Jederzeit ohne Angabe von Gründen mit Wirkung für die Zukunft widerrufen kann.'

At the bottom of the settings section, there is a 'übernehmen' button.

Below the settings is the 'Status der Lehrevaluation:' section, which includes fields for 'Zeitraum:', 'Die Evaluation', and 'Anzahl der Bewertungen für diese Veranstaltung:'.

At the bottom, the 'Mögliche Aktionen:' section contains three items:

- Die Ergebnisse der Evaluation aufrufen
- Die Ergebnisse (Detailauswertung mit Kommentaren) der Evaluation als PDF aufrufen** (highlighted with a red box and labeled '1.')
- Die Ergebnisse (Profillinie) der Evaluation als PDF aufrufen

Overlaid on the right side of the page is a Firefox file dialog box titled 'Öffnen von DozentIn...'. It shows a file named '15.pdf' (Adobe Acrobat Document) from 'http://unizensus.uni-oldenburg.de'. The dialog asks 'Wie soll Firefox mit dieser Datei verfahren?' and has 'Öffnen mit Adobe Reader (Standard)' selected. The 'OK' button is highlighted with a red box and labeled '2.'.

7. Sie haben nun die Möglichkeit, die Ergebnisse gemeinsam mit den Studierenden einzusehen und zu diskutieren. Die Freitextantworten befinden sich am Ende des Dokuments „Detailauswertung“.

DozentIn [redacted] 15.pdf - Adobe Reader

Datei Bearbeiten Anzeige Fenster Hilfe

1 / 49 104%

Ausfüllen und Unterschreiben Kommentar

## [redacted]

### Auswertung zur Veranstaltung [redacted]

Liebe Dozentin, lieber Dozent,  
 anbei erhalten Sie die Ergebnisse der Evaluation Ihrer Lehrveranstaltung.  
 Zu dieser Veranstaltung wurden [redacted] Bewertungen (bei [redacted] TeilnehmerInnen) abgegeben. Dies entspricht einer Rücklaufquote von [redacted].

**Erläuterungen zur Visualisierung**

- Im oberen Teil des Bildes befindet sich ein Histogramm der absoluten Häufigkeiten. Hierbei ist die Höhe des Balkens proportional zur Anzahl der Nennungen.
- Darunter sind die möglichen Antworten abgetragen.
- Im unteren Bildteil der skalierten Fragen befinden sich zwei gleichartige Visualisierungen von Mittelwert und Standardabweichung. Die obere, schwarze Visualisierung kennzeichnet die Werte dieser Veranstaltung, die untere, graue diejenigen der Fakultät.

Skala/Antwort	Absolute Häufigkeit	Relative Häufigkeit
1	3	0,07
2	2	0,05
3	12	0,29
4	16	0,38
5	2	0,05

Mit freundlichen Grüßen,  
 Das Evaluationsteam