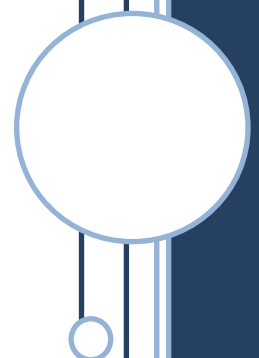




RÜCKLAUF- UND
TEILNAHMEQUOTEN DER
LEHRVERANSTALTUNGS-
EVALUATIONEN

Stand September 2021



Rücklauf- und Teilnahmequoten der Lehrveranstaltungsevaluation SoSe 2021

Fakultät	Anzahl gemeldeter Veranstaltungen	Rücklaufquote	Teilnahmequote	verwendete Erhebungsmethode	Anteil der freigeschalteten Ergebnisse	
					für Studien-dekan*innen	für Studierende
1	214	51%	17%	Online	51%	47%
2	142	47%	9%	Online	28%	33%
3	180	56%	31%	Online	43%	42%
4	141	58%	26%	Online	32%	35%
5	706	20%	16%	Online	38%	36%
6	310	21%	12%	Online	36%	36%
Gesamt	1693	33%	17%		38%	38%

Legende:

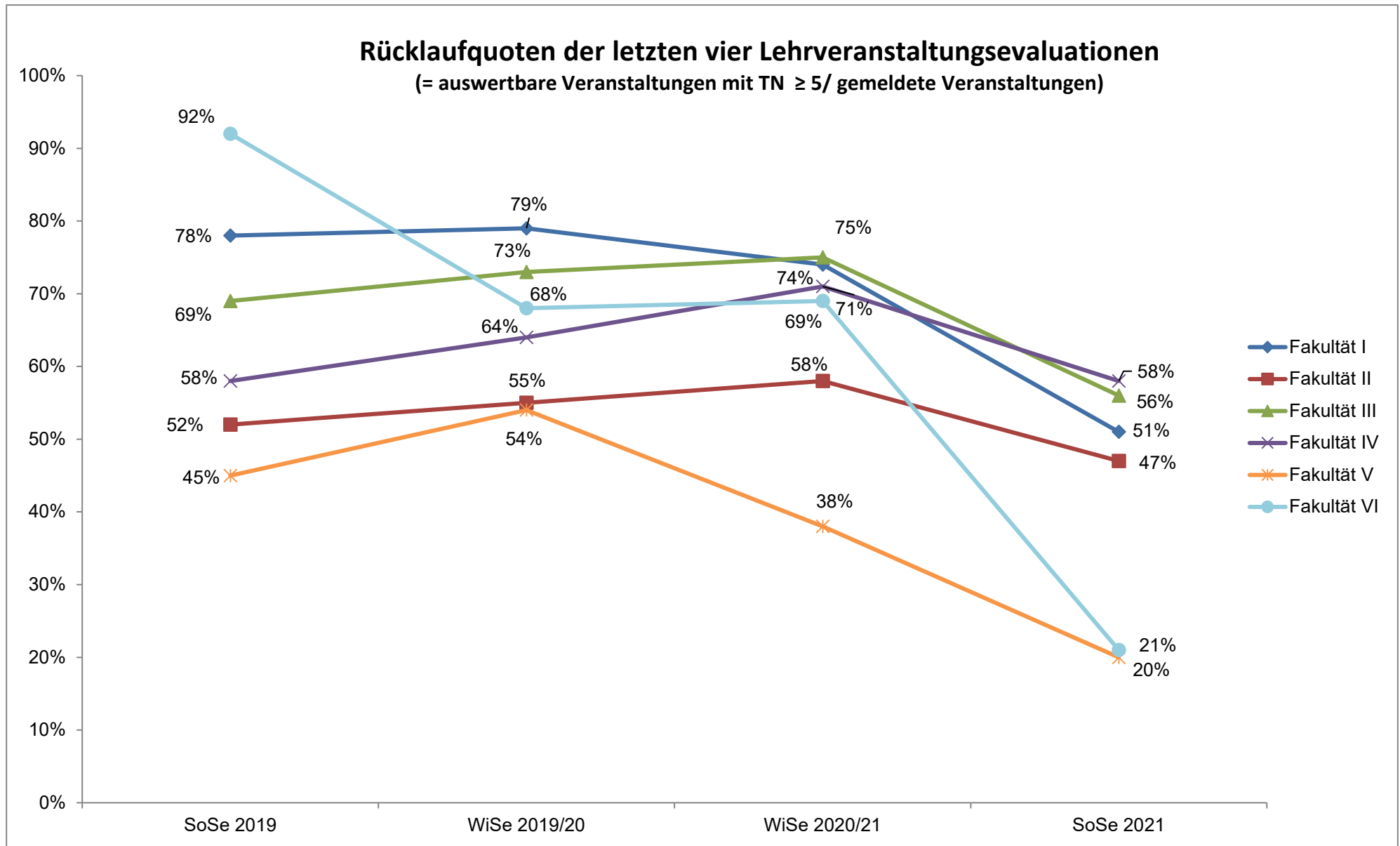
Gemeldete Veranstaltungen: Anzahl der von den Fakultäten zur Evaluation ausgewählten Veranstaltungen.

Rücklaufquote: Prozentsatz, der angibt, wie viele der gemeldeten Veranstaltungen auswertbar sind, also Bewertungen von mind. fünf Studierenden vorliegen.

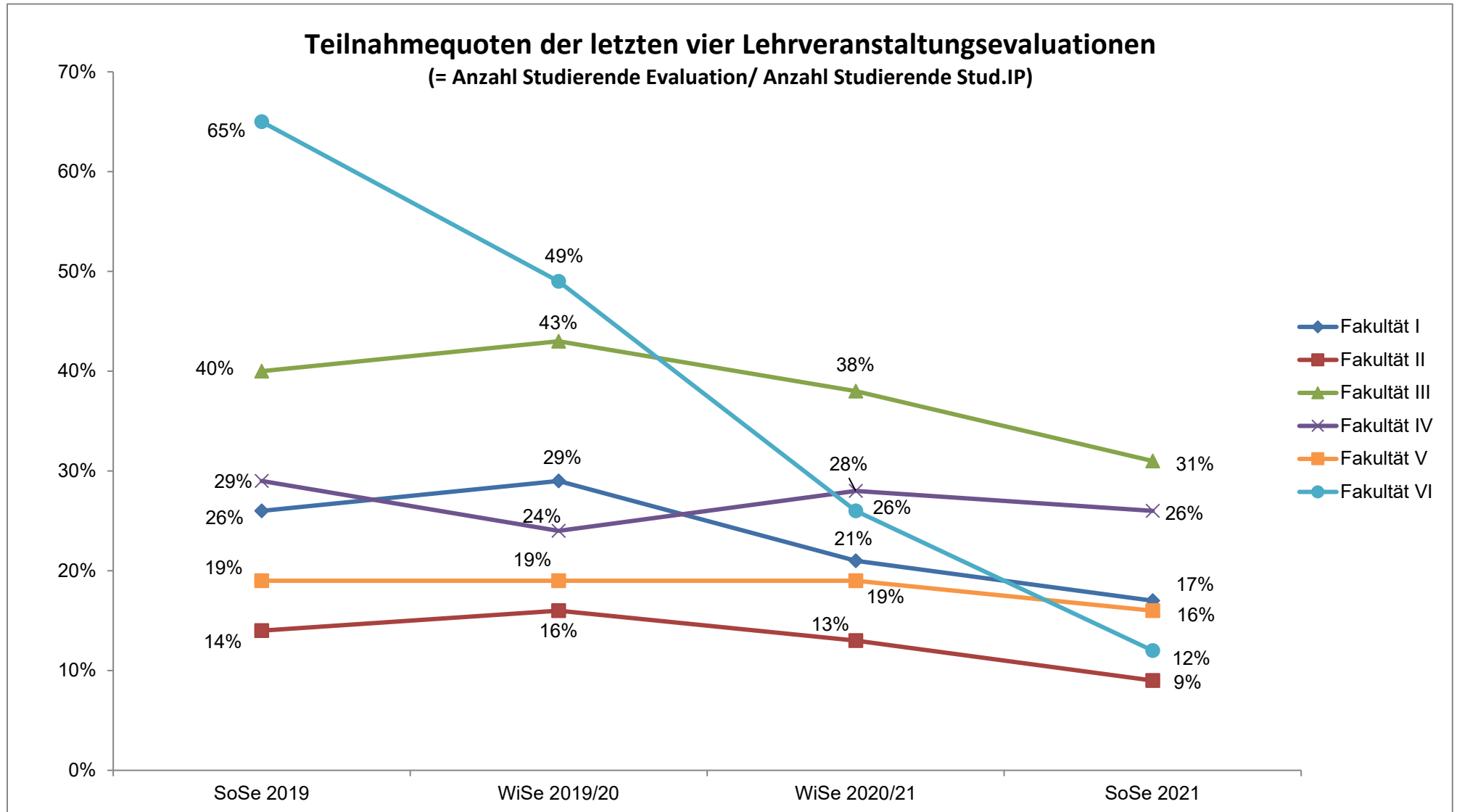
Teilnahmequote: Prozentsatz, der angibt, wie viele in den Veranstaltungen (laut Stud.IP) angemeldete Studierende an der Evaluation teilgenommen haben (dies kann von der tatsächlichen Teilnehmezahl abweichen). Dabei werden nur auswertbare Veranstaltungen (Rücklauf \geq 5 Studierende) berücksichtigt.

Anteil der freigeschalteten Ergebnisse: Zeigt an, wie viele der auswertbaren Veranstaltungen von den Lehrenden für die/den Studiendekan*in und für die Studierenden freigeschaltet wurden.

Gesamt: Mittelwert für die ganze Universität, gewichtet zusammengesetzt aus den einzelnen Fakultätswerten.

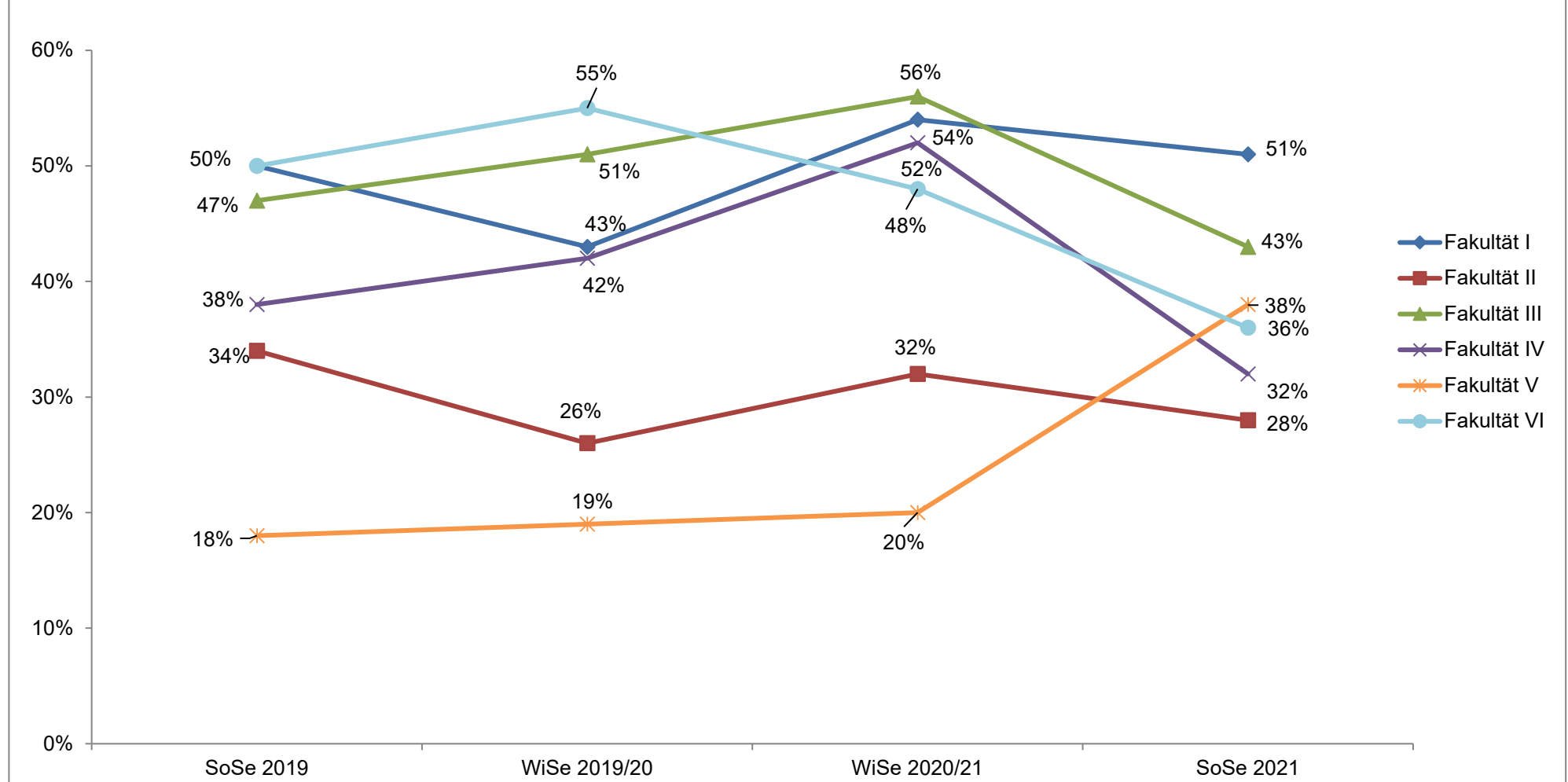


Eine Übersicht über die Rücklaufquoten der Lehrveranstaltungsevaluationen seit WiSe 2016/17 befindet sich am Ende des Dokuments.

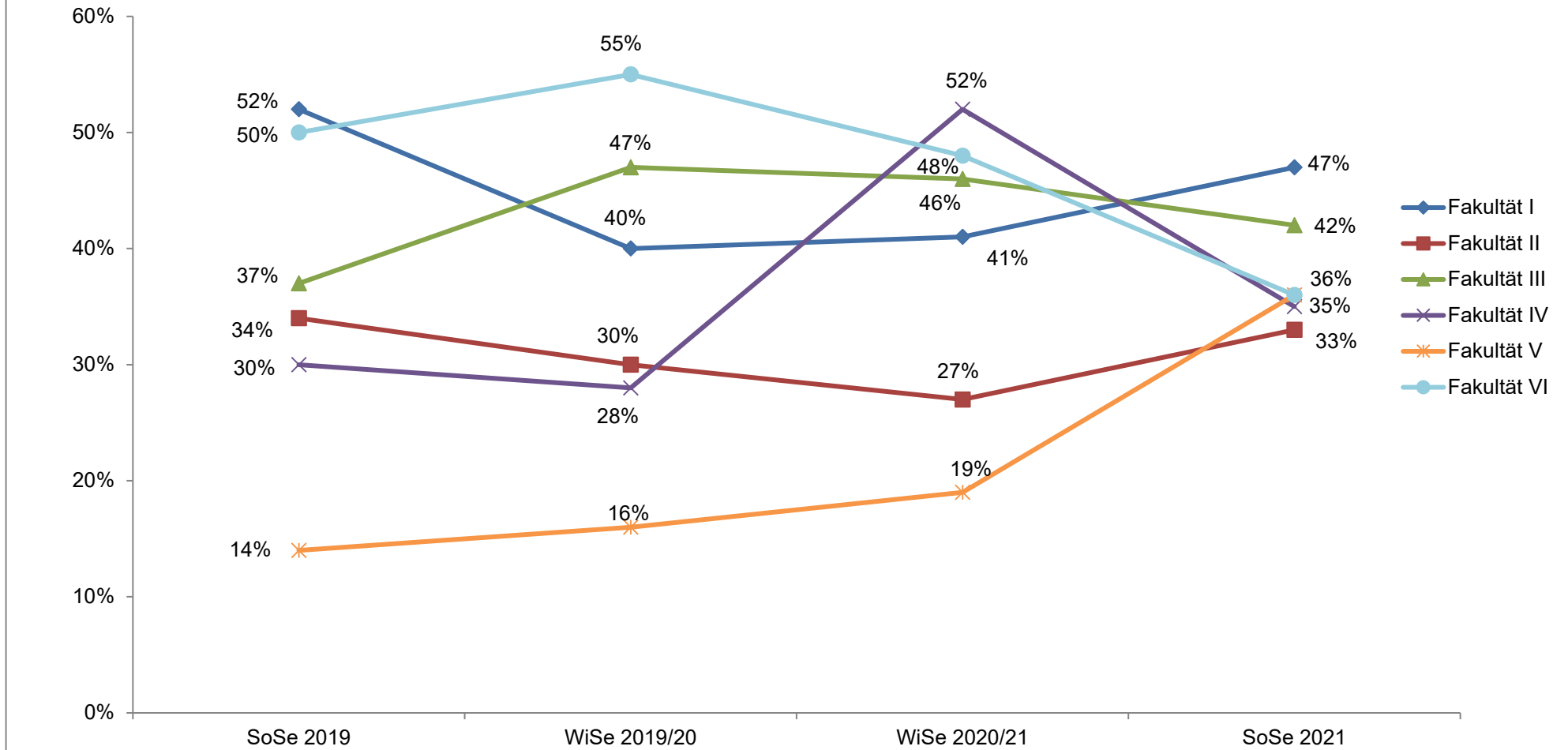


Eine Übersicht über die Teilnahmequoten Lehrveranstaltungsevaluationen seit WiSe 2016/17 befindet sich am Ende des Dokuments.

Ergebnisfreischaltung für Studiendekan*innen in den letzten vier Lehrveranstaltungsevaluationen



Ergebnisfreischaltung für Studierende in den letzten vier Lehrveranstaltungsevaluationen



Rücklauf- und Teilnahmequoten der Lehrveranstaltungsevaluation WiSe 2020/21

Fakultät	Gemeldete Veranstaltungen	Rücklaufquote	Teilnahmequote	Erhebungsmethode	Anteil der freigeschalteten Ergebnisse	
					für StudiendekanInnen	für Studierende
1	221	74%	21%	Online	54%	41%
2	165	58%	13%	Online	32%	27%
3	205	75%	38%	Online	56%	46%
4	79	71%	28%	Online	52%	52%
5	815	38%	19%	Online	20%	19%
6	64	69%	26%	Online	48%	48%
Gesamt	1549	53%	22%		34%	29%

Rücklauf- und Teilnahmequoten der Lehrveranstaltungsevaluation WiSe 2019/20

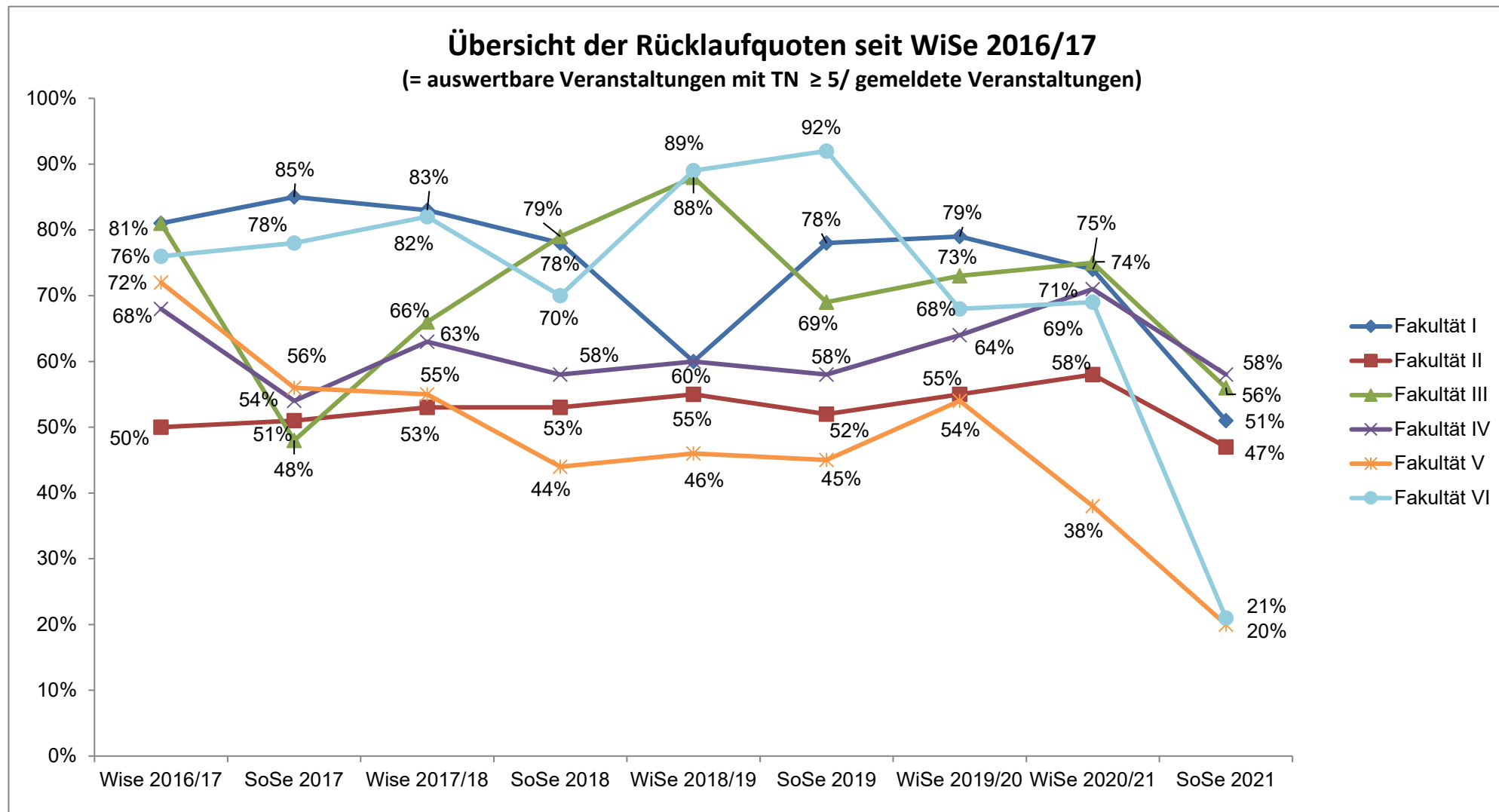
Fakultät	Gemeldete Veranstaltungen	Rücklaufquote	Teilnahmequote	Erhebungsmethode	Anteil der freigeschalteten Ergebnisse	
					für StudiendekanInnen	für Studierende
1	183	79%	29%	Papier	43%	40%
2	178	55%	16%	Online, Papier	26%	30%
3	195	73%	43%	Papier, Online	51%	47%
4	149	64%	24%	Online, Papier	42%	28%
5	271	54%	19%	Online, Papier	19%	16%
6	16	68%	49%	Papier, Online	55%	55%
Gesamt	992	64%	26%		35%	31%

Rücklauf- und Teilnahmequoten der Lehrveranstaltungsevaluation SoSe 2019

Fakultät	Gemeldete Veranstaltungen	Rücklaufquote	Teilnahmequote	Erhebungsmethode	Anteil der freigeschalteten Ergebnisse	
					für StudiendekanInnen	für Studierende
1	191	78%	26%	Papier, Online	50%	52%
2	165	52%	14%	Online	34%	34%
3	150	69%	40%	Online, Papier	47%	37%
4	166	58%	29%	Online	38%	30%
5	222	45%	19%	Online	18%	14%
6	13	92%	65%	Papier, Online	50%	50%
Gesamt	907	60%	26%		37%	33%

Rücklauf- und Teilnahmequoten der Lehrveranstaltungsevaluation WiSe 2018/19

Fakultät	Gemeldete Veranstaltungen	Rücklaufquote	Teilnahmequote	Erhebungsmethode	Anteil der freigeschalteten Ergebnisse	
					für StudiendekanInnen	für Studierende
1	192	60%	17%	Online	27%	21%
2	187	55%	19%	Online	31%	27%
3	178	88%	42%	Online	35%	29%
4	131	60%	25%	Online	49%	47%
5	369	46%	20%	Online	25%	22%
6	9	89%	54%	Papier	25%	13%
Gesamt	1066	59%	24%		31%	27%



Übersicht der Teilnahmequoten seit WiSe 2016/17

(= Anzahl Studierende Evaluation/ Anzahl Studierende Stud.IP)

